

JAHRESRECHNUNG | 2025

ERLÄUTERUNGEN UND DETAILZAHLEN

Einwohner- und Ortsbürgergemeinde

Inhalt Einwohnergemeinde

1) Erläuterungen	
a. Antrag an die Gemeindeversammlung.....	4
b. Passationen	5
c. In Kürze, Management Summary (ohne Spezialfinanzierungen)	6
d. Entnahme Aufwertungsreserve	7
e. Erfolgsrechnung (ohne Spezialfinanzierungen)	8
f. Investitionsrechnung (ohne Spezialfinanzierungen)	13
g. Finanzierungsrechnung (ohne Spezialfinanzierungen)	15
h. Bilanz.....	16
i. Ergebnis Spezialfinanzierungen	17
2) Ergebnisse	
a. Einwohnergemeinde ohne Spezialfinanzierungen	20
b. Wasserwerk.....	21
c. Abwasserbeseitigung.....	22
d. Abfallwirtschaft	23
e. Einwohnergemeinde mit Spezialfinanzierungen	24
f. Kennzahlenauswertung	25
3) Erfolgsrechnung	
a. Erfolgsrechnung, Zusammenzug.....	26
b. Erfolgsrechnung inkl. Erläuterungen	27
c. Erfolgsrechnung Artengliederung, Zusammenzug.....	65
d. Erfolgsrechnung Artengliederung.....	66
4) Investitionsrechnung	
a. Investitionsrechnung, Zusammenzug.....	77
b. Investitionsrechnung	78
c. Investitionsrechnung Artengliederung, Zusammenzug.....	83
d. Investitionsrechnung Artengliederung	84
5) Bilanz	
a. Bilanz Zusammenzug.....	87
b. Bilanz.....	88
6) Geldflussrechnung	100
7) Anhang zur Jahresrechnung	
a. Eigenkapitalnachweis	101
b. Rückstellungsspiegel	102
c. Beteiligungs- und Gewährleistungsspiegel	103
d. Kreditkontrolle	106
e. Anlagespiegel.....	107
f. Zusätzliche Angaben	132

Inhalt Ortsbürgergemeinde

1) Erläuterungen	
a. Antrag an die Gemeindeversammlung.....	133
b. Passationen	134
c. In Kürze, Management Summary.....	135
2) Ergebnis	
a. Ortsbürgergemeinde	136
3) Erfolgsrechnung	
a. Erfolgsrechnung.....	137
b. Erfolgsrechnung Artengliederung.....	139
4) Bilanz	142
5) Geldflussrechnung	144

1a) Antrag an die Gemeindeversammlung

Einwohnergemeinde

Einwohnergemeindeversammlung vom Mittwoch, 10. Juni 2026

Die Jahresrechnung 2025 der Einwohnergemeinde bestehend aus:

ABSOLUT IN CHF			
	GRUNDLAGE	AUFWAND	ERTRAG
Einwohnergemeinde	Steuerfuss: 110 %	17'188'136.78	21'986'474.79
Ertragsüberschuss		4'798'338.01	
SF Wasserwerk	Verbrauchergebühr: CHF 1.50/m ³	533'120.18	486'809.37
Aufwandüberschuss			46'310.81
SF Abwasserbeseitigung	Verbrauchergebühr: CHF 0.50/m ³	573'280.19	298'333.99
Aufwandüberschuss			274'946.20
SF Abfallwirtschaft		314'187.25	346'204.27
Ertragsüberschuss		32'017.02	

sei zu genehmigen.

Hausen, 10. Juni 2026

Namens des Gemeinderats

Andreas Arrigoni
Gemeindeammann

Chantal Eichholzer
Gemeindeschreiberin

1b) Passationen

A) GEMEINDERAT

Vollständigkeitserklärung der Gemeinde 5212 Hausen gemäss § 94 a Absatz 3 des Gemeindegesetzes

Der Gemeinderat und die Leiterin Finanzen bestätigen gemeinsam mit dem Abschluss der Jahresrechnung 2025 gegenüber der Finanzkommission und den Kontrollstellen, dass

- alle buchungspflichtigen Geschäftsfälle in der vorliegenden Jahresrechnung erfasst sind,
- sämtliche Vermögenswerte, Verpflichtungen, Guthaben und Schulden in der Bilanz berücksichtigt sind,
- alle Eventualverpflichtungen, Bürgschaften und Beteiligungsverhältnisse im Anhang zur Jahresrechnung aufgeführt sind,
- alle zum Verständnis des Jahresergebnisses nötigen Informationen in den Erläuterungen zur Jahresrechnung enthalten sind.

5212 Hausen, 6. März 2026
Leiterin Finanzen

5212 Hausen, 6. März 2026
Namens des Gemeinderats
Der Gemeindeammann / Die Gemeindeschreiberin

B) FINANZKOMMISSION

Bestätigungsbericht zur Rechnungsprüfung 2025: Einwohnergemeinde 5212 Hausen

Wir haben im Rahmen der gesetzlichen Bestimmungen die Buchführung und die Jahresrechnung für das Rechnungsjahr 2025 geprüft. Für den Inhalt und das Ergebnis der Jahresrechnung ist der Gemeinderat verantwortlich. Die Aufgabe der Finanzkommission besteht darin, die Jahresrechnung zu prüfen und zu beurteilen.

Wir haben die Detailkonti und Zusammenzüge sowie die übrigen Angaben der Jahresrechnung auf der Basis von Stichproben geprüft. Ferner beurteilten wir die Anwendung der massgebenden Haushaltgrundsätze, die wesentlichen Bewertungsrichtlinien sowie die Darstellung der Jahresrechnung als Ganzes.

Das Prüfungsurteil berücksichtigt zudem die Ergebnisse der externen Prüfung der Jahresrechnung, welche durch die BDO AG, Aarau, gemäss Schweizer Prüfungsstandart 910 durchgeführt wurde. Diese Prüfung erfüllt die gesetzlichen Anforderungen an die externe Bilanzprüfung gemäss § 94c Abs. 2 des Gesetzes über die Einwohnergemeinden vom 19. Dezember 1978 sowie § 16 der Verordnung über den Finanzhaushalt der Gemeinden, Gemeindeverbände und Gemeindeanstalten vom 19. September 2012.

Aufgrund unserer Prüfung bestätigen wir, dass

- die Buchhaltung sauber und übersichtlich geführt ist;
- die Erfolgsrechnung, die Investitionsrechnung und die Bilanz mit der Buchhaltung übereinstimmen;
- die Buchführung, die Darstellung der Vermögenslage und die Jahresrechnung den gesetzlichen Vorschriften entsprechen.

Antrag:

Wir empfehlen der Einwohnergemeindeversammlung die Genehmigung der Jahresrechnung 2025.

5212 Hausen, 4. Mai 2026
Präsident Finanzkommission

5212 Hausen, 4. Mai 2026
Aktuarin Finanzkommission

C) GEMEINDEVERSAMMLUNG

Genehmigung durch die Gemeindeversammlung

Die Jahresrechnung 2025 der Einwohnergemeinde Hausen wurde an der Gemeindeversammlung vom 10. Juni 2026 genehmigt.

Namens des Gemeinderats
Der Gemeindeammann

Die Gemeindeschreiberin

1c) In Kürze, Management Summary (ohne Spezialfinanzierungen)

GESAMTERGEBNIS ERFOLGSRECHNUNG

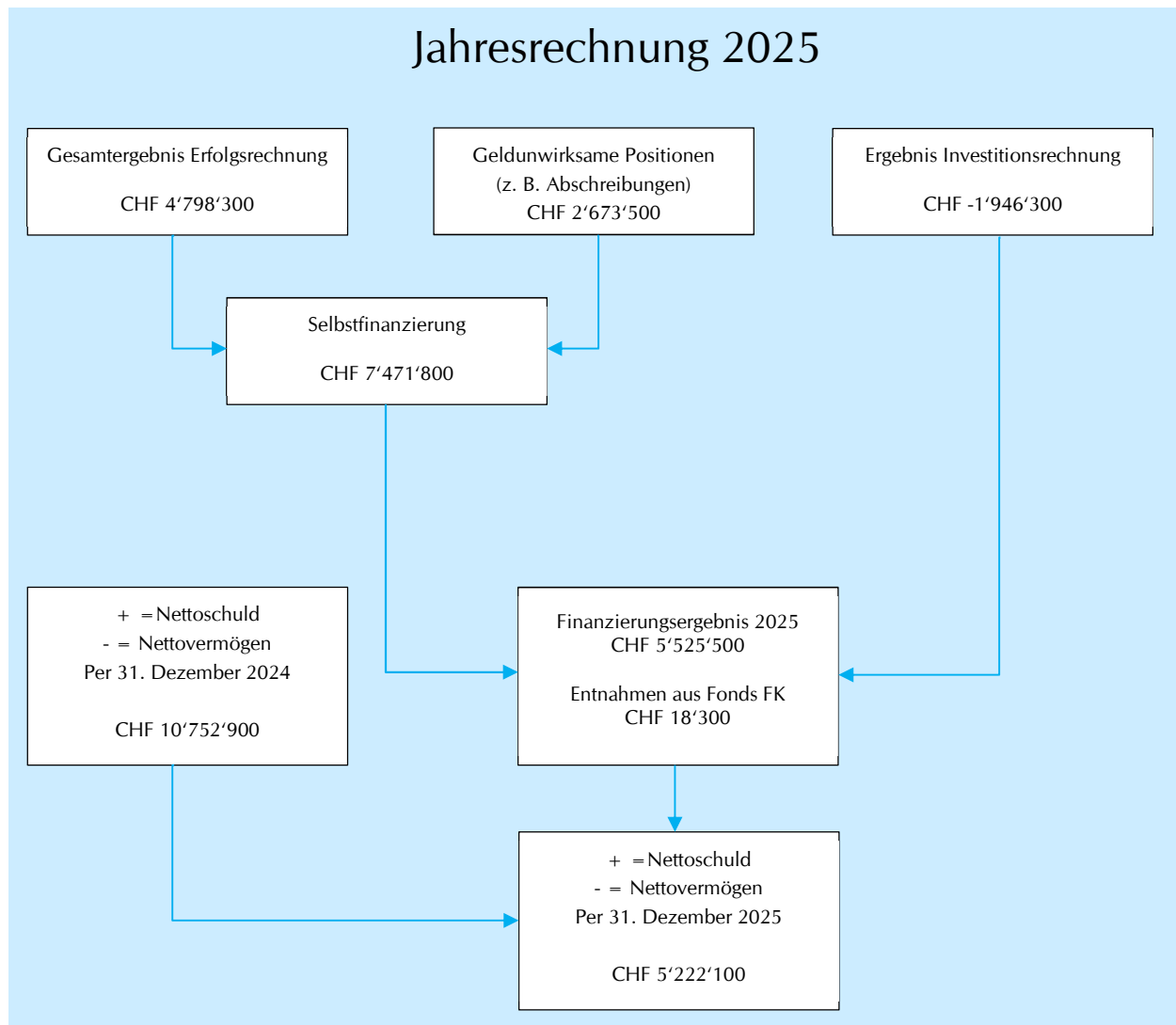
Die Erfolgsrechnung 2025 der Einwohnergemeinde schliesst bei einem gleichbleibenden Steuerfuss von 110 % mit einem Ertragsüberschuss von CHF 4'798'338.01 ab (Budget 2025: CHF 207'200 Aufwandüberschuss). Der Ertragsüberschuss wird dem Eigenkapital gutgeschrieben.

FINANZIERUNGSERGEBNIS

Bei einem Ergebnis der Investitionsrechnung von CHF -1'946'273.03 und einer Selbstfinanzierung von CHF 7'471'837.83 resultiert ein Finanzierungüberschuss von CHF 5'525'564.80 (Budget 2025: CHF 1'293'700 Finanzierungsfehlbetrag). Mit dem Finanzierungüberschuss kann die Nettoschuld der Einwohnergemeinde weiter reduziert werden, sie beträgt per 31. Dezember 2025 rund CHF 5.2 Mio.

Für eine bessere Lesbarkeit sind die Zahlen jeweils auf Hundert CHF gerundet. Bei den nachstehenden Tabellen gibt es deshalb Rundungsdifferenzen.

AUF 100 GERUNDET ABSOLUT IN CHF



1d) Entnahme Aufwertungsreserve

ÜBERGEORDNETES RECHT

Entnahme Aufwertungsreserve: Mit der Einführung HRM 2 wurde das Verwaltungsvermögen gemäss den gesetzlichen Vorgaben per 1. Januar 2013 betriebswirtschaftlich korrekt bewertet. Die dadurch erfolgte Aufwertung führte ab diesem Zeitpunkt zu einem erhöhten Abschreibungsbedarf. Mit der Entnahme aus der sogenannten Aufwertungsreserve konnte dies neutralisiert werden. Ab dem Jahr 2019 hat – in Analogie zum kontinuierlichen Erreichen der Nutzungsdauern – eine jährliche Kürzung des Entnahmebetrages zu erfolgen. Die Kürzung wurde mit dem Budget 2018 genehmigt und beträgt pro Jahr CHF 32'952.59.

BEMERKUNG	JAHR	ENTNAHME AUF- WERTUNGSRESERVE	SALDO
	2018	535'957	8'834'806
Ordentliche Entnahme	2019	503'005	8'331'801
Restatementkorrektur: Kindergarten, ANL0020, ANL0030	2019	211'063	8'120'738
		513'663	7'607'076
	2020	470'054	7'137'022
	2021	437'102	6'699'920
	2022	404'151	6'295'769
	2023	371'199	5'924'570
	2024	338'247	5'586'322
	2025	305'296	5'281'027
	2026	272'344	5'008'682
	2027	239'393	4'769'290
	2028	206'441	4'562'848
	2029	173'490	4'389'359
	2030	140'538	4'248'821
	2031	107'586	4'141'235
	2032	74'635	4'066'600
	2033	41'683	4'024'917
	2034	8'732	4'016'185

Der Saldo der Aufwertungsreserve beträgt per Ende 2034 (Ablauf der errechneten durchschnittlichen Restnutzungsdauer) CHF 4'016'185; im gleichen Jahr erfolgt die Umbuchung der restlichen «Aufwertungsreserve übrige Anlagen» (29500.01) auf das Eigenkapitalkonto «Kumulierte Ergebnisse der Vorjahre» (29990.01).

1e) Erfolgsrechnung (ohne Spezialfinanzierungen)

DREISTUFIGER ERFOLGSAUSWEIS

	IN TAUSEND CHF		
	RG 2025	BG 2025	DIFFERENZ
Betrieblicher Aufwand	15'410.5	13'971.7	+ 1'438.8
Betrieblicher Ertrag	14'075.1	13'307.9	+ 767.2
1. Ergebnis aus betrieblicher Tätigkeit	-1'335.4	-663.8	-671.6
Finanzaufwand	1'301.9	222.2	+ 1'079.7
Finanzertrag	7'130.4	373.5	+ 6'756.9
Ergebnis aus Finanzierung	5'828.5	151.3	+ 5'677.2
2. Operatives Ergebnis	4'493.0	-512.5	+ 5'005.5
Ausserordentliches Ergebnis	305.3	305.3	0.0
3. Gesamtergebnis ER + = Ertragsüberschuss / - = Aufwandüberschuss	4'798.3	-207.2	+ 5'005.5

Ausserordentliche Geschäftsfälle

Buchgewinn, Verkauf Parzelle 1798	98.7
Buchgewinn, Verkauf Parzelle 2311	3'981.3
Buchgewinn, Verkauf Parzelle 2314	2'272.2
Buchgewinn, Verkauf Rothübeltturnhalle	397.5
Rothübeltturnhalle: Kantonsanteil Mehrwertabgabe	-47.5
Rothübeltturnhalle: Gemeindeanteil Mehrwertabgabe (Einlage in Fonds)	-47.5
Wertberichtigung Liegenschaft „Mitteldorfstrasse 3“	-1'009.7
Bereinigung Anlagebuchhaltung, ausserplanmässige Abschreibungen	-1'737.6
Total ausserordentliche Geschäftsfälle	3'907.4

Ergebnis ohne ausserordentliche Geschäftsfälle

Rechnungsergebnis 2025	4'798.3
Total ausserordentliche Geschäftsfälle	3'907.4
Ergebnis ohne ausserordentliche Geschäftsfälle	890.9

NETTOAUFWAND NACH AUFGABEN

IN TAUSEND CHF				
		RG 2025	BG 2025	DIFFERENZ
0	Allg. Verwaltung	1'506.9	1'674.9	-168.0
1	Öffentliche Ordnung und Sicherheit, Verteidigung	817.0	826.1	-9.1
2	Bildung	6'394.9	4'901.7	+1'493.2
3	Kultur, Sport und Freizeit	219.4	242.7	-23.3
4	Gesundheit	1'236.5	1'200.8	+35.7
5	Soziale Sicherheit	1'855.7	2'028.9	-173.2
6	Verkehr	579.8	515.6	+64.2
7	Umweltschutz und Raumordnung	124.3	147.5	-23.2
8	Volkswirtschaft	68.9	57.9	+11.0
9	Finanzen und Steuern (ohne Ergebnis)	-17'601.7	-11'388.9	+6'212.8
	Gesamtergebnis ER	4'798.3	-207.2	+5'005.5
	+ = Ertragsüberschuss / - = Aufwandüberschuss			

AUFWAND NACH ARTEN

		IN TAUSEND CHF		
		RG 2025	BG 2025	DIFFERENZ
30	Personalaufwand	2'474.2	2'698.7	-224.5
31	Sach- und übriger Betriebsaufwand	2'084.1	2'067.6	+16.5
33	Abschreibungen	2'873.1	1'227.5	+1'645.6
34	Finanzaufwand	1'301.9	222.2	+1'079.7
35	Einlagen in Fonds	119.2	73.0	+46.2
36	Transferaufwand	7'859.9	7'904.9	-45.0
	Total Aufwand	16'712.5	14'193.9	+2'518.6

GEWICHTIGSTE ABWEICHUNGEN RECHNUNG/BUDGET 2025 NACH ARTEN (AUFWAND)

Detaillierte Abweichungen pro Detailkonto im Bericht „Erfolgsrechnung inkl. Erläuterungen“

- 30** - Tiefere Lohnkosten der Abteilung Finanzen, dafür Honorar für externe Unterstützung der Abteilung Finanzen; vergl. Sachaufwand
- Gemeinsame Schulsozialarbeit mit der Gemeinde Windisch (neu Anstellung durch Gemeinde Windisch und Beitrag von Hausen AG an Windisch; Belastung in Transferaufwand)
- Temporäre Pensumerhöhung Schulverwaltung
- Ablösung eines 50 % Pensums bei den Technischen Diensten durch eine Vollzeitstelle ab September (gemäss Stellenplan)
-
- 31** - Kosten für externe Unterstützung der Abteilung Finanzen (+ CHF 49'290.95)
- Dienstleistungspaket für den Informatik-Support wurde nicht ausgeschöpft (- CHF 37'785.00)
- Überbrückung Personalengpass Soziale Dienste durch BDO (+ CHF 32'457.95)
-
- 33** - Bereinigung der Anlagebuchhaltung. Gründe hierzu waren die Nichterreicherung der Aktivierungsgrenze, zu lange Abschreibungsdauern sowie keine Werthaltigkeit der Anlagen.
-
- 34** - Durch die Umzonung der in der Zwischenzeit verkauften Liegenschaft „Rothübel“ wurden Mehrwertabgaben fällig (CHF 94'905.00). 50 % wurden von der Käuferin bezahlt und mussten dem Kanton abgeliefert werden. 50 % wurden in den Mehrwertabgabe-Fonds eingelegt.
- Vor der Gesamtanierung der Liegenschaft „Mitteldorfstrasse 3“ wird der Wert bis auf den Bodenpreis wertberichtigt, um eine spätere negative Wertkorrektur zu vermeiden.
-
- 35** - Einlage in Mehrwertabgabe-Fonds aufgrund der vorherigen Ausführungen (+ CHF 47'452.50)
-
- 36** - Besoldungsanteile an den Kanton für Kindergarten, Primarschule und Oberstufe (+ CHF 49'440.25)
- Schulgelder an die Oberstufe Windisch (+ CHF 55'955.90)
- Schulgelder an Sonderschulen (+ CHF 57'806.90) / Berufsschulen (+ CHF 29'000.00)
- Beitrag an Gemeinde Windisch für die Führung des Schulsozialdienstes; vergl. Personalaufwand (+ CHF 54'906.45)
- Reduktion von Sozialhilfedossiers (- CHF 350'861.17)

ERTRAG NACH ARTEN

		IN TAUSEND CHF		
		RG 2025	BG 2025	DIFFERENZ
40	Fiskalertrag	11'829.9	11'043.5	+786.4
41	Regalien und Konzessionen	70.8	73.0	-2.2
42	Entgelte	1'112.3	1'067.2	+45.1
44	Finanzertrag	7'130.4	373.5	+6'756.9
45	Entnahmen aus Fonds	18.3	26.3	-8.0
46	Transferertrag	1'043.8	1'097.9	-54.1
48	Ausserordentlicher Ertrag	305.3	305.3	0.0
	Total Ertrag	21'510.9	13'986.7	+7'524.2

GEWICHTIGSTE ABWEICHUNGEN RECHNUNG/BUDGET 2025 NACH ARTEN (ERTRAG)

Detaillierte Abweichungen pro Detailkonto im Bericht „Erfolgsrechnung inkl. Erläuterungen“

40 - Vergl. „Details zum Fiskalertrag“

42 - Der Gemeindeanteil an den Steuerbussen sind CHF 10'381.30 über Budget
 - Überschussbeteiligung Krankentaggeld (+ CHF 9'293.85)
 - Die Baubewilligungen vom Campus Reichhold und die entsprechenden Gebühren haben sich vom Jahr 2024 ins Jahr 2025 verschoben (+ CHF 154'018.60)
 - Reduktion der Lohnabtretungen im Asylbereich (- CHF 89'825.75)
 - Verkauf Tageskarten SBB (+ CHF 23'067.00)

44 - Buchgewinn aus dem Verkauf der Parzellen 2311 (CHF 3'981'250.00) und 2314 (CHF 2'272'150.00) sowie der Rothübeltturnhalle (CHF 397'500.00). Die Verkäufe wurden an der Gemeindeversammlung vom 11. Juni 2025 genehmigt.

46 - Tiefere Bundesentschädigung im Asylbereich (- CHF 31'496.45)

DETAILS ZUM FISKALERTRAG (STEUERERTRAG)

IN TAUSEND CHF		
	RG 2025	BG 2025
Gemeindesteuerfuss	110 %	110 %
Einkommens- u. Vermögenssteuern	10'566.0	10'165.5
Quellensteuern	314.3	240.0
Juristische Personen	326.6	340.0
Sondersteuern	473.9	287.5
Total Fiskalertrag	11'680.8	11'033.0

Der Steuerertrag basiert auf einem Steuerfuss von 110 %. Im Budget 2025 waren in allen Steuerkategorien Nettoeinnahmen von insgesamt CHF 11'033'000.00 budgetiert. Die Rechnung 2025 liegt nun mit CHF 11'680'874.78 um CHF 647'874.78 oder um 5.87 % über dem Budget.

ALLGEMEINE GEMEINDESTEUERN

Einkommens- und Vermögenssteuern: Die Sollstellungen für die Einkommens- und Vermögenssteuern „im Rechnungsjahr“ liegen CHF 165'586.50 über dem Budget. Die Kapitalzahlungen tragen massgeblich zu diesem Überschuss bei. Die „Nachträge aus den Vorjahren“ sind CHF 328'017.15 höher als budgetiert. Insgesamt sind CHF 58'342.60 Einkommens- und Vermögenssteuern sowie CHF 11.85 Aktiensteuern abgeschrieben worden. Das Bewirtschaften der Verlustscheine hat zu Rückzahlungen von CHF 875.40 geführt

Aktien-/Quellensteuern: Bei den Quellensteuern sind Mehrerträge von CHF 74'316.85 zu verzeichnen. Dies zeigt eine positive Entwicklung im Vergleich mit den letzten Rechnungsjahren. Die Aktiensteuern liegen mit CHF 326'597.05 um CHF 13'402.95 unter Budget.

SONDERSTEUERN

Das Budget der Sondersteuern konnte insgesamt um CHF 186'443.43 übertroffen werden. Die Grundstückgewinnsteuern sind CHF 243'599.23 über Budget. Die Nach- und Strafsteuern liegen CHF 27'478.85 unter Budget. Die Erbschafts- und Schenkungssteuern liegen CHF 27'220.75 unter Budget.

1f) Investitionsrechnung (ohne Spezialfinanzierungen)

ERGEBNIS (NETTOINVESTITIONEN)

IN TAUSEND CHF		
	RG 2025	BG 2025
Ausgaben Investitionsrechnung	2'477.6	2'480.0
Einnahmen Investitionsrechnung	531.3	492.0
Ergebnis Investitionsrechnung	1'946.3	1'988.0

Für die Einwohnergemeinde belaufen sich die Nettoinvestitionen auf CHF 1'946'273.03. Den Hauptanteil bilden dabei die Sanierung des Lindhofschulhauses, die PV-Anlage auf dem Lindhofschulhaus sowie die Erschliessung des Campus Reichhold.

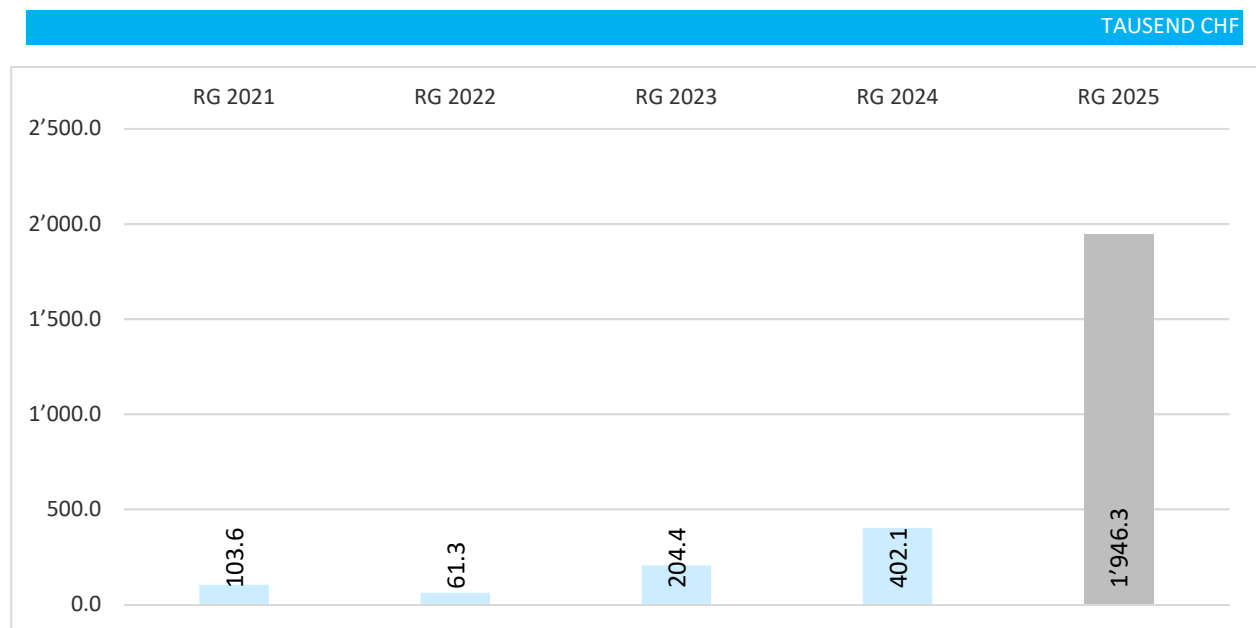
DETAILS ZU DEN AUSGABEN (+) / EINNAHMEN (-) DER INVESTITIONSRECHNUNG

BK = Budgetkredit / VK = Verpflichtungskredit / RK = Rahmenkredit

Anmerkung Budgetkredit: Ausgaben und Aufwände für die Erfüllung von bestehenden Aufgaben dürfen mit dem Budget bewilligt werden, wenn sie pro Einzelfall 2 % der budgetierten Gemeindesteuererträge nicht übersteigen.

IN TAUSEND CHF				
KONTO	ART	PROJEKT		RG 2025
1500.5620.00	INV0085	BK	Ersatz Atemschutzgeräte	17.8
2170.5040.00	INV0073	VK	Sanierung Lindhofschulhaus Gebäude und Installationen	1'519.5
2170.5040.00	INV0082	VK	PV-Anlage auf altem Lindhofschulhaus	278.7
6150.5010.00	INV0060	VK	Sanierung Münzentalstrasse	56.5
6150.5010.00	INV0072	VK	Erschliessung Campus Reichhold	267.6
6150.5010.00	INV0078	VK	Ersatz Süssbachbrücke „Geissmatt“	3.8
6150.5010.00	INV0080	RK	Rahmenkredit: Projektierung Sanierung Cholerweg	12.6
6150.5010.00	INV0084	BK	Umrüstung LED-Strassenbeleuchtung	81.5
6150.5010.00	INV0091	VK	Projektierung Sanierung Hauptstrasse und Bushaltestellen	28.8
6150.5060.00	INV0083	BK	Ersatz Werkhofffahrzeug „Hansa“	152.4
2170.6000.00	INV0086		Turnhalle Rothübel: Umgliederung VV ins FV	-420.0
2170.6300.00	INV0082	VK	PV-Anlage auf altem Lindhofschulhaus, Entschädigung Bund	-28.1
6150.6310.00	INV0078	VK	Ersatz Süssbachbrücke „Geissmatt“, Kantonsbeitrag	-25.1
Ergebnis Investitionsrechnung				1'946.3
+ = Ausgabenüberschuss				
- = Einnahmenüberschuss				

ENTWICKLUNG NETTOINVESTITIONEN SEIT 2021



1g) Finanzierungsrechnung (ohne Spezialfinanzierungen)

FINANZIERUNGS AUSWEIS

Anmerkung: Das Finanzierungsergebnis (Investitionskosten abzüglich Selbstfinanzierung) zeigt den Schuldenabbau der Einwohnergemeinde.

IN TAUSEND CHF	
	RG 2025
Nettoinvestitionen (aus Investitionsrechnung)	-1'946.3
Selbstfinanzierung (aus Erfolgsrechnung)	7'471.8
Finanzierungsergebnis + = Finanzierungsüberschuss / - = Finanzierungsfehlbetrag	5'525.5

Mit der Selbstfinanzierung von CHF 7'471'837.83 können die Nettoinvestitionen vollständig mit eigenen Mitteln finanziert werden.

Per 31. Dezember 2025 finanziert sich die Gemeinde Hausen mit diversen Kapitalgebern. Im Jahr 2025 konnten fällige Darlehen in der Höhe von CHF 2.5 Mio. abgelöst werden. Das Fremdkapital aus Darlehen Dritter beträgt per 31.12.2025 insgesamt CHF 11.5 Mio. und setzt sich wie folgt zusammen:

Kurzfristige Darlehen (Bilanz-Kto. 20102): CHF 2.0 Mio.

- Stadt Lenzburg, CHF 1.0 Mio., 0.0 %, 2021-2026 (Das Darlehen läuft am 16.03.2026 aus und wurde deshalb per Ende 2025 vom Konto 20640 umgebucht)
- SUVA, CHF 1.0 Mio., 1.58 %, 2023-2026 (Das Darlehen läuft am 19.12.2026 aus und wurde deshalb Ende 2025 vom Konto 20640 umgebucht)

Langfristige Darlehen (Bilanz-Kto. 20640): CHF 9.5 Mio.

- SUVA, CHF 8.0 Mio., 0.81 %, 2018 - 2028
- Raiffeisenbank, CHF 1.5 Mio., 1.75 %, 2023 – 2027

1h) Bilanz

VERÄNDERUNG BILANZ

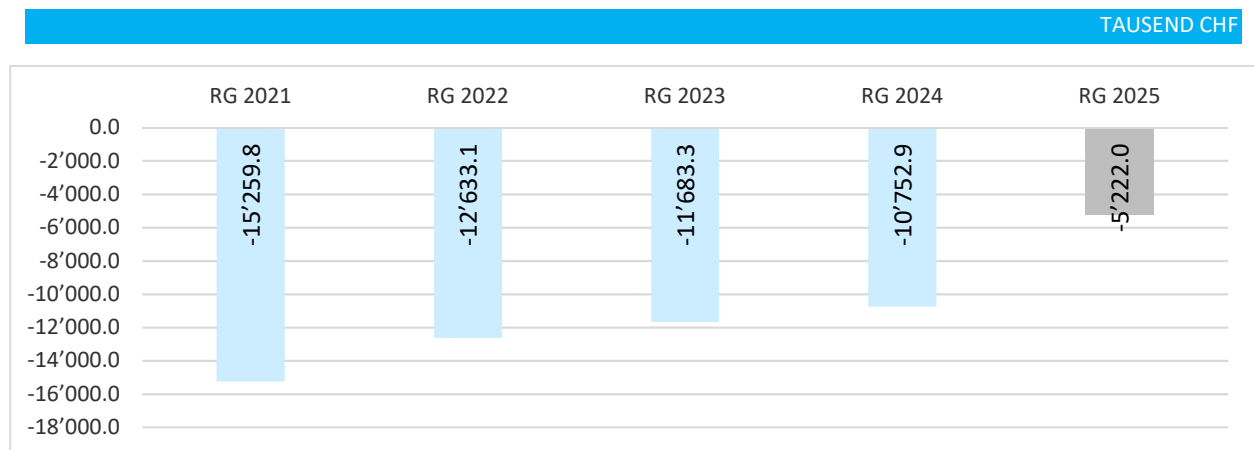
IN TAUSEND CHF		
	31.12.25	01.01.25
Aktiven	61'243.7	59'363.6
• Finanzvermögen	15'591.5	14'051.6
• Verwaltungsvermögen	45'652.1	45'312.0
Passiven	61'243.6	59'363.6
• Fremdkapital	21'132.8	23'562.7
• Eigenkapital total, davon	40'110.8	35'800.8
- Spezialfinanzierungen	8'123.1	8'412.4
- Fonds	151.9	45.7
- Aufwertungsreserve	5'281.0	5'586.3
- Bilanzüberschuss	26'554.8	21'756.5

ERMITTLUNG NETTOSCHULD AUS BILANZWERTEN (31. DEZEMBER 2025)

Nettoschuld aus Bilanz

TAUSEND CHF		
	AKTIVEN	PASSIVEN
Fremdkapital		21'132.9
Verpflichtungen SF		8'123.1
Finanzvermögen	15'591.6	
Vermögenswerte SF	8'442.4	
Nettoschuld 31. Dezember 2025	5'222.0	

ENTWICKLUNG NETTOSCHULD SEIT 2021



1i) Ergebnis Spezialfinanzierungen

Anmerkung: Von einer Spezialfinanzierung spricht man, wenn aufgrund gesetzlicher oder rechtlicher gleichwertiger Vorschriften bestimmte Erträge ganz oder teilweise für die Erfüllung einer öffentlichen Aufgabe verwendet werden.

Spezialfinanzierungen müssen als selbstständiger Rechnungskreis innerhalb der Verwaltungsrechnung geführt werden. Sie sind deshalb in der Rechnung der Gemeinde integriert und verwenden die gleichen Aufwands- und Ertragsarten der Erfolgsrechnung bzw. die Ausgaben- und Einnahmenarten der Investitionsrechnung.

WASSERVERSORGUNG

IN TAUSEND CHF			
ERFOLGSAUSWEIS	RG 2025	BG 2025	
Betrieblicher Aufwand	553.1	565.4	
Betrieblicher Ertrag (Kubikpreis CHF 1.50)	485.8	535.2	
1. Ergebnis aus betrieblicher Tätigkeit	-47.3	-30.2	
Finanzaufwand	0.0	0.0	
Finanzertrag	1.0	3.0	
Ergebnis aus Finanzierung	1.0	3.0	
2. Operatives Ergebnis	-46.3	-27.2	
Ausserordentliches Ergebnis	0.0	0.0	
3. Gesamtergebnis + = Ertragsüberschuss / - = Aufwandüberschuss	-46.3	-27.2	
FINANZIERUNGS AUSWEIS	RG 2025	BG 2025	
Nettoinvestitionen (aus Investitionsrechnung)	-392.9	-140.0	
Selbstfinanzierung (aus Erfolgsrechnung)	-37.7	-13.8	
Finanzierungsergebnis + = Finanzierungsüberschuss / - = Finanzierungsfehlbetrag	-430.6	-158.8	
	31.12.25	01.01.25	
Vermögensstand: + Nettoschuld / - Nettovermögen	-562.9	-993.5	

Gesamtergebnis Erfolgsrechnung

Die Rechnung der Wasserversorgung schliesst mit einem Aufwandüberschuss von CHF 46'310.81 ab. Das Nettovermögen beträgt neu CHF 562'900.

Details zur Investitionsrechnung

KONTO	ART	PROJEKT	RG 2025
7101.5030.00	INV0060	VK Sanierung Münzenthalstrasse	241.4
7101.5030.00	INV0072	VK Erschliessung Campus Reichhold	500.9
7101.5030.00	INV0081	RK Rahmenkredit: Ersatz Mess- und Übergabeschacht REWA	-0.2
7101.5030.00	INV0097	RK Rahmenkredit: Ersatz Wasserleitung Mitteldorf	20.7
7101.6370.00	INV0009	Anschlussgebühren Wasser	-369.9

ABWASSERBESEITIGUNG

IN TAUSEND CHF		
ERFOLGSAUSWEIS	RG 2025	BG 2025
Betrieblicher Aufwand	573.3	603.5
Betrieblicher Ertrag (Kubikpreis CHF 0.50)	295.1	303.1
1. Ergebnis aus betrieblicher Tätigkeit	-278.2	-300.4
Finanzaufwand	0.0	0.0
Finanzertrag	3.2	12.5
Ergebnis aus Finanzierung	3.2	12.5
2. Operatives Ergebnis	-274.9	-287.9
Ausserordentliches Ergebnis	0.0	0.0
3. Gesamtergebnis + = Ertragsüberschuss / - = Aufwandüberschuss	-274.9	-287.9
FINANZIERUNGS AUSWEIS	RG 2025	BG 2025
Nettoinvestitionen (aus Investitionsrechnung)	-46.1	820.0
Selbstfinanzierung (aus Erfolgsrechnung)	-288.5	-289.9
Finanzierungsergebnis + = Finanzierungsüberschuss / - = Finanzierungsfehlbetrag	-334.6	530.1
	31.12.25	01.01.25
Vermögensstand: + Nettoschuld / - Nettovermögen	-2'877.1	-3'211.7

Gesamtergebnis Erfolgsrechnung

Die Rechnung der Abwasserbeseitigung schliesst mit einem Aufwandüberschuss von CHF 274'946.20 ab. Das Nettovermögen beträgt neu CHF 2'877'100.

Details zur Investitionsrechnung

KONTO	ART	PROJEKT	BG 2026	
7201.5030.00	INV0072	VK	Erschliessung Campus Reichhold	741.6
7201.5030.00	INV0080	RK	Rahmenkredit: Projektierung Sanierung Cholerweg	5.0
7201.6370.00	INV0032		Anschlussgebühren Abwasser	-700.5

ABFALLWIRTSCHAFT

IN TAUSEND CHF		
ERFOLGSAUSWEIS	RG 2025	BG 2025
Betrieblicher Aufwand	314.2	327.7
Betrieblicher Ertrag	345.9	355.5
1. Ergebnis aus betrieblicher Tätigkeit	31.7	27.8
Finanzaufwand	0.0	0.0
Finanzertrag	0.3	1.5
Ergebnis aus Finanzierung	0.3	1.5
2. Operatives Ergebnis	32.0	29.3
Ausserordentliches Ergebnis	0.0	0.0
3. Gesamtergebnis + = Ertragsüberschuss / - = Aufwandüberschuss	32.0	29.3
FINANZIERUNGS AUSWEIS	RG 2025	BG 2025
Nettoinvestitionen (aus Investitionsrechnung) ¹	0.0	0.0
Selbstfinanzierung (aus Erfolgsrechnung)	34.5	31.8
Finanzierungsergebnis + = Finanzierungsüberschuss / - = Finanzierungsfehlbetrag	34.5	31.8
	31.12.25	01.01.25
Vermögensstand: + = Nettoschuld / - = Nettovermögen	-343.9	-309.4

Gesamtergebnis Erfolgsrechnung

Die Rechnung der Abfallwirtschaft schliesst mit einem Ertragsüberschuss von CHF 32'017.02 ab. Das Nettovermögen beträgt neu CHF 343'900.

2a) Ergebnis Einwohnergemeinde ohne Spezialfinanzierungen

DREISTUFIGER ERFOLGSAUSWEIS

Erfolgsrechnung	Rechnung 2025	Budget 2025	Rechnung 2024
Betrieblicher Aufwand	15'410'557.81	13'971'700.00	13'532'833.56
30 Personalaufwand	2'474'229.19	2'698'700.00	2'450'359.25
31 Sach- und übriger Betriebsaufwand	2'084'112.21	2'067'600.00	2'151'015.95
33 Abschreibungen Verwaltungsvermögen	2'873'081.77	1'227'500.00	1'255'181.25
35 Einlagen in Fonds und Spezialfinanzierungen	119'226.20	73'000.00	
36 Transferaufwand	7'859'908.44	7'904'900.00	7'676'277.11
37 Durchlaufende Beiträge			
Betrieblicher Ertrag	14'075'120.41	13'307'900.00	13'612'674.08
40 Fiskalertrag	11'829'958.53	11'043'500.00	11'065'353.95
41 Regalien und Konzessionen	70'773.70	73'000.00	63'652.95
42 Entgelte	1'112'310.38	1'067'200.00	1'042'627.05
43 Verschiedene Erträge	0.00	0.00	24'313.10
45 Entnahmen aus Fonds und Spezialfinanzierungen	18'312.15	26'300.00	89'105.20
46 Transferertrag	1'043'765.65	1'097'900.00	1'327'621.83
47 Durchlaufende Beiträge			
1. Ergebnis aus betrieblicher Tätigkeit	-1'335'437.40	-663'800.00	79'840.52
34 Finanzaufwand	1'301'963.61	222'200.00	306'628.06
44 Finanzertrag	7'130'443.02	373'500.00	377'908.71
Ergebnis aus Finanzierung	5'828'479.41	151'300.00	71'280.65
2. Operatives Ergebnis	4'493'042.01	-512'500.00	151'121.17
38 Ausserordentlicher Aufwand			
48 Ausserordentlicher Ertrag	305'296.00	305'300.00	338'247.00
Ausserordentliches Ergebnis	305'296.00	305'300.00	338'247.00
3. Gesamtergebnis Erfolgsrechnung	4'798'338.01	-207'200.00	489'368.17
(+ = Ertragsüberschuss / - = Aufwandüberschuss)			

FINANZIERUNGS AUSWEIS

Investitionsrechnung	Rechnung 2025	Budget 2025	Rechnung 2024
Investitionsausgaben	2'477'600.78	2'480'000.00	496'106.56
50 Sachanlagen	2'459'714.73	2'458'000.00	474'869.16
51 Investitionen auf Rechnung Dritter			
52 Immaterielle Anlagen			1'556.60
54 Darlehen			
55 Beteiligungen, Grundkapitalien			
56 Investitionsbeiträge	17'886.05	22'000.00	19'680.80
58 Ausserordentliche Investitionen			
Investitionseinnahmen	531'327.75	492'000.00	94'001.35
60 Abgang von Sachanlagen	420'000.00	420'000.00	
61 Rückerstattungen Investitionen auf Rechnung Dritter			
62 Abgang von immateriellen Anlagen			
63 Investitionsbeiträge	111'327.75	72'000.00	94'001.35
64 Rückzahlung von Darlehen			
65 Abgang von Beteiligungen, Grundkapitalien			
66 Rückzahlung von Investitionsbeiträgen			
68 Ausserordentliche Investitionseinnahmen			
Ergebnis Investitionsrechnung	-1'946'273.03	-1'988'000.00	-402'105.21
Selbstfinanzierung	7'471'837.83	694'300.00	1'325'197.22
Finanzierungsergebnis	5'525'564.80	-1'293'700.00	923'092.01
(+ = Finanzierungüberschuss / - = Finanzierungsfehlbetrag)			

2b) Ergebnis Wasserwerk

DREISTUFIGER ERFOLGSAUSWEIS

Erfolgsrechnung	Rechnung 2025	Budget 2025	Rechnung 2024
Betrieblicher Aufwand	533'120.18	565'400.00	499'387.30
30 Personalaufwand	480.02	1'000.00	500.00
31 Sach- und übriger Betriebsaufwand	351'450.66	380'700.00	311'695.33
33 Abschreibungen Verwaltungsvermögen	92'300.00	92'300.00	92'300.00
35 Einlagen in Fonds und Spezialfinanzierungen			
36 Transferaufwand	88'889.50	91'400.00	94'891.97
37 Durchlaufende Beiträge			
Betrieblicher Ertrag	485'815.37	535'200.00	453'173.95
40 Fiskalertrag			
41 Regalien und Konzessionen			
42 Entgelte	356'715.66	410'000.00	339'473.95
43 Verschiedene Erträge			
45 Entnahmen aus Fonds und Spezialfinanzierungen			
46 Transferertrag	129'099.71	125'200.00	113'700.00
47 Durchlaufende Beiträge			
1. Ergebnis aus betrieblicher Tätigkeit	-47'304.81	-30'200.00	-46'213.35
34 Finanzaufwand			
44 Finanzertrag	994.00	3'000.00	5'200.00
Ergebnis aus Finanzierung	994.00	3'000.00	5'200.00
2. Operatives Ergebnis	-46'310.81	-27'200.00	-41'013.35
38 Ausserordentlicher Aufwand			
48 Ausserordentlicher Ertrag			
Ausserordentliches Ergebnis	0.00	0.00	0.00
3. Gesamtergebnis Erfolgsrechnung	-46'310.81	-27'200.00	-41'013.35
(+ = Ertragsüberschuss / - = Aufwandüberschuss)			

FINANZIERUNGS AUSWEIS

Investitionsrechnung	Rechnung 2025	Budget 2025	Rechnung 2024
Investitionsausgaben	762'872.35	780'000.00	200.00
50 Sachanlagen	762'872.35	780'000.00	200.00
51 Investitionen auf Rechnung Dritter			
52 Immaterielle Anlagen			
54 Darlehen			
55 Beteiligungen, Grundkapitalien			
56 Investitionsbeiträge			
58 Ausserordentliche Investitionen			
Investitionseinnahmen	369'935.90	640'000.00	317'102.30
60 Abgang von Sachanlagen			
61 Rückerstattungen Investitionen auf Rechnung Dritter			
62 Abgang von immateriellen Anlagen			
63 Investitionsbeiträge	369'935.90	640'000.00	317'102.30
64 Rückzahlung von Darlehen			
65 Abgang von Beteiligungen, Grundkapitalien			
66 Rückzahlung von Investitionsbeiträgen			
68 Ausserordentliche Investitionseinnahmen			
Ergebnis Investitionsrechnung	-392'936.45	-140'000.00	316'902.30
Selbstfinanzierung	-37'710.81	-13'800.00	-16'613.35
Finanzierungsergebnis	-430'647.26	-153'800.00	300'288.95
(+ = Finanzierungüberschuss / - = Finanzierungsfehlbetrag)			

BILANZ

Nettovermögen / Nettoschuld per 01.01.	-993'579.43
Nettovermögen / Nettoschuld per 31.12.	-562'932.17
(+ = Nettoschuld / - = Nettovermögen)	

2c) Ergebnis Abwasserbeseitigung

DREISTUFIGER ERFOLGSAUSWEIS

Erfolgsrechnung	Rechnung 2025	Budget 2025	Rechnung 2024
Betrieblicher Aufwand	573'280.19	603'500.00	602'266.37
30 Personalaufwand			
31 Sach- und übriger Betriebsaufwand	12'736.56	24'800.00	17'702.22
33 Abschreibungen Verwaltungsvermögen	142'900.00	141'000.00	140'900.00
35 Einlagen in Fonds und Spezialfinanzierungen			
36 Transferaufwand	417'643.63	437'700.00	443'664.15
37 Durchlaufende Beiträge			
Betrieblicher Ertrag	295'121.99	303'100.00	251'761.24
40 Fiskalertrag			
41 Regalien und Konzessionen			
42 Entgelte	138'083.99	159'500.00	131'721.24
43 Verschiedene Erträge			
45 Entnahmen aus Fonds und Spezialfinanzierungen			
46 Transferertrag	157'038.00	143'600.00	120'040.00
47 Durchlaufende Beiträge			
1. Ergebnis aus betrieblicher Tätigkeit	-278'158.20	-300'400.00	-350'505.13
34 Finanzaufwand			
44 Finanzertrag	3'212.00	12'500.00	21'612.00
Ergebnis aus Finanzierung	3'212.00	12'500.00	21'612.00
2. Operatives Ergebnis	-274'946.20	-287'900.00	-328'893.13
38 Ausserordentlicher Aufwand			
48 Ausserordentlicher Ertrag			
Ausserordentliches Ergebnis	0.00	0.00	0.00
3. Gesamtergebnis Erfolgsrechnung	-274'946.20	-287'900.00	-328'893.13
(+ = Ertragsüberschuss / - = Aufwandüberschuss)			

FINANZIERUNGS AUSWEIS

Investitionsrechnung	Rechnung 2025	Budget 2025	Rechnung 2024
Investitionsausgaben	746'605.32	600'000.00	100'449.29
50 Sachanlagen	746'605.32	600'000.00	100'449.29
51 Investitionen auf Rechnung Dritter			
52 Immaterielle Anlagen			
54 Darlehen			
55 Beteiligungen, Grundkapitalien			
56 Investitionsbeiträge			
58 Ausserordentliche Investitionen			
Investitionseinnahmen	700'491.00	1'420'000.00	738'127.50
60 Abgang von Sachanlagen			
61 Rückerstattungen Investitionen auf Rechnung Dritter			
62 Abgang von immateriellen Anlagen			
63 Investitionsbeiträge	700'491.00	1'420'000.00	738'127.50
64 Rückzahlung von Darlehen			
65 Abgang von Beteiligungen, Grundkapitalien			
66 Rückzahlung von Investitionsbeiträgen			
68 Ausserordentliche Investitionseinnahmen			
Ergebnis Investitionsrechnung	-46'114.32	820'000.00	637'678.21
Selbstfinanzierung	-288'546.20	-289'900.00	-307'493.13
Finanzierungsergebnis	-334'660.52	530'100.00	330'185.08
(+ = Finanzierungüberschuss / - = Finanzierungsfehlbetrag)			

BILANZ

Nettovermögen / Nettoschuld per 01.01.	-3'211'737.85
Nettovermögen / Nettoschuld per 31.12.	-2'877'077.33
(+ = Nettoschuld / - = Nettovermögen)	

2d) Ergebnis Abfallwirtschaft

DREISTUFIGER ERFOLGSAUSWEIS

Erfolgsrechnung	Rechnung 2025	Budget 2025	Rechnung 2024
Betrieblicher Aufwand	314'187.25	327'700.00	317'370.92
30 Personalaufwand			
31 Sach- und übriger Betriebsaufwand	286'451.29	305'000.00	295'186.37
33 Abschreibungen Verwaltungsvermögen	2'500.00	2'500.00	2'500.00
35 Einlagen in Fonds und Spezialfinanzierungen			
36 Transferaufwand	25'235.96	20'200.00	19'684.55
37 Durchlaufende Beiträge			
Betrieblicher Ertrag	345'894.27	355'500.00	364'122.44
40 Fiskalertrag			
41 Regalien und Konzessionen			
42 Entgelte	345'894.27	355'500.00	364'122.44
43 Verschiedene Erträge			
45 Entnahmen aus Fonds und Spezialfinanzierungen			
46 Transferertrag			
47 Durchlaufende Beiträge			
1. Ergebnis aus betrieblicher Tätigkeit	31'707.02	27'800.00	46'751.52
34 Finanzaufwand			
44 Finanzertrag	310.00	1'500.00	1'937.00
Ergebnis aus Finanzierung	310.00	1'500.00	1'937.00
2. Operatives Ergebnis	32'017.02	29'300.00	48'688.52
38 Ausserordentlicher Aufwand			
48 Ausserordentlicher Ertrag			
Ausserordentliches Ergebnis	0.00	0.00	0.00
3. Gesamtergebnis Erfolgsrechnung	32'017.02	29'300.00	48'688.52
(+ = Ertragsüberschuss / - = Aufwandüberschuss)			

FINANZIERUNGS AUSWEIS

Investitionsrechnung	Rechnung 2025	Budget 2025	Rechnung 2024
Investitionsausgaben	0.00	0.00	0.00
50 Sachanlagen			
51 Investitionen auf Rechnung Dritter			
52 Immaterielle Anlagen			
54 Darlehen			
55 Beteiligungen, Grundkapitalien			
56 Investitionsbeiträge			
58 Ausserordentliche Investitionen			
Investitionseinnahmen	0.00	0.00	0.00
60 Abgang von Sachanlagen			
61 Rückerstattungen Investitionen auf Rechnung Dritter			
62 Abgang von immateriellen Anlagen			
63 Investitionsbeiträge			
64 Rückzahlung von Darlehen			
65 Abgang von Beteiligungen, Grundkapitalien			
66 Rückzahlung von Investitionsbeiträgen			
68 Ausserordentliche Investitionseinnahmen			
Ergebnis Investitionsrechnung	0.00	0.00	0.00
Selbstfinanzierung	34'517.02	31'800.00	51'188.52
Finanzierungsergebnis	34'517.02	31'800.00	51'188.52
(+ = Finanzierungüberschuss / - = Finanzierungsfehlbetrag)			

BILANZ

Nettovermögen / Nettoschuld per 01.01.	-309'446.73
Nettovermögen / Nettoschuld per 31.12.	-343'963.75
(+ = Nettoschuld / - = Nettovermögen)	

2e) Ergebnis Einwohnergemeinde

DREISTUFIGER ERFOLGSAUSWEIS

Erfolgsrechnung	Rechnung 2025	Budget 2025	Rechnung 2024
Betrieblicher Aufwand	16'831'145.43	15'468'300.00	14'951'858.15
30 Personalaufwand	2'474'709.21	2'699'700.00	2'450'859.25
31 Sach- und übriger Betriebsaufwand	2'734'750.72	2'778'100.00	2'775'599.87
33 Abschreibungen Verwaltungsvermögen	3'110'781.77	1'463'300.00	1'490'881.25
35 Einlagen in Fonds und Spezialfinanzierungen	119'226.20	73'000.00	0.00
36 Transferaufwand	8'391'677.53	8'454'200.00	8'234'517.78
37 Durchlaufende Beiträge	0.00	0.00	0.00
Betrieblicher Ertrag	15'201'952.04	14'501'700.00	14'681'731.71
40 Fiskalertrag	11'829'958.53	11'043'500.00	11'065'353.95
41 Regalien und Konzessionen	70'773.70	73'000.00	63'652.95
42 Entgelte	1'953'004.30	1'992'200.00	1'877'944.68
43 Verschiedene Erträge	0.00	0.00	24'313.10
45 Entnahmen aus Fonds und Spezialfinanzierungen	18'312.15	26'300.00	89'105.20
46 Transferertrag	1'329'903.36	1'366'700.00	1'561'361.83
47 Durchlaufende Beiträge	0.00	0.00	0.00
1. Ergebnis aus betrieblicher Tätigkeit	-1'629'193.39	-966'600.00	-270'126.44
34 Finanzaufwand	1'301'963.61	222'200.00	306'628.06
44 Finanzertrag	7'134'959.02	390'500.00	406'657.71
Ergebnis aus Finanzierung	5'832'995.41	168'300.00	100'029.65
2. Operatives Ergebnis	4'203'802.02	-798'300.00	-170'096.79
38 Ausserordentlicher Aufwand	0.00	0.00	0.00
48 Ausserordentlicher Ertrag	305'296.00	305'300.00	338'247.00
Ausserordentliches Ergebnis	305'296.00	305'300.00	338'247.00
3. Gesamtergebnis Erfolgsrechnung	4'509'098.02	-493'000.00	168'150.21
(+ = Ertragsüberschuss / - = Aufwandüberschuss)			

FINANZIERUNGS AUSWEIS

Investitionsrechnung	Rechnung 2025	Budget 2025	Rechnung 2024
Investitionsausgaben	3'987'078.45	3'860'000.00	596'755.85
50 Sachanlagen	3'969'192.40	3'838'000.00	575'518.45
51 Investitionen auf Rechnung Dritter	0.00	0.00	0.00
52 Immaterielle Anlagen	0.00	0.00	1'556.60
54 Darlehen	0.00	0.00	0.00
55 Beteiligungen, Grundkapitalien	0.00	0.00	0.00
56 Investitionsbeiträge	17'886.05	22'000.00	19'680.80
58 Ausserordentliche Investitionen	0.00	0.00	0.00
Investitionseinnahmen	1'601'754.65	2'552'000.00	1'149'231.15
60 Abgang von Sachanlagen	420'000.00	420'000.00	0.00
61 Rückerstattungen Investitionen auf Rechnung Dritter	0.00	0.00	0.00
62 Abgang von immateriellen Anlagen	0.00	0.00	0.00
63 Investitionsbeiträge	1'181'754.65	2'132'000.00	1'149'231.15
64 Rückzahlung von Darlehen	0.00	0.00	0.00
65 Abgang von Beteiligungen, Grundkapitalien	0.00	0.00	0.00
66 Rückzahlung von Investitionsbeiträgen	0.00	0.00	0.00
68 Ausserordentliche Investitionseinnahmen	0.00	0.00	0.00
Ergebnis Investitionsrechnung	-2'385'323.80	-1'308'000.00	552'475.30
Selbstfinanzierung	7'180'097.84	422'400.00	1'052'279.26
Finanzierungsergebnis	4'794'774.04	-885'600.00	1'604'754.56
(+ = Finanzierungüberschuss / - = Finanzierungsfehlbetrag)			

2f) Kennzahlenauswertung Jahresrechnung

Gemeinde	5212 Hausen
Rechnungsjahr	2025
Steuerfuss	110%

Einwohnergemeinde ohne Spezialfinanzierungen

A	Einwohnerzahl per 31.12.*	3855
B	Laufender Ertrag	21'497'820.30
C	Fiskalertrag + Finanz- und Lastenausgleich	11'903'858.53
D	Nettozinsaufwand	131'974.29

E	Nettoinvestitionen	1'946'273.03
F	Nettoschuld I	5'222'045.44
G	Selbstfinanzierung	7'471'837.83
H	Abschreibungen	2'877'881.77

* gem. Statistischem Amt Kanton Aargau

1	Nettoschuld I pro Einwohner	F : A	1354.62
2	Nettoverschuldungsquotient	(F : C) x 100	43.87%
3	Zinsbelastungsanteil	(D : B) x 100	0.61%
4	Selbstfinanzierungsgrad	(G : E) x 100	383.90%
5	Selbstfinanzierungsanteil	(G : B) x 100	34.76%
6	Kapitaldienstanteil	((D + H) : B) x 100	14.00%

Einwohnergemeinde mit Spezialfinanzierungen

A	Einwohnerzahl per 31.12.*	3855
B	Laufender Ertrag	22'629'167.93
C	Fiskalertrag + Finanz- und Lastenausgleich	11'903'858.53
D	Nettozinsaufwand	127'458.29

E	Nettoinvestitionen	2'385'323.80
F	Nettoschuld I	1'438'072.19
G	Selbstfinanzierung	7'198'409.99
H	Abschreibungen	2'875'381.77

* gem. Statistischem Amt Kanton Aargau

1	Nettoschuld I pro Einwohner	F : A	373.04
2	Nettoverschuldungsquotient	(F : C) x 100	12.08%
3	Zinsbelastungsanteil	(D : B) x 100	0.56%
4	Selbstfinanzierungsgrad	(G : E) x 100	301.78%
5	Selbstfinanzierungsanteil	(G : B) x 100	31.81%
6	Kapitaldienstanteil	((D + H) : B) x 100	13.27%

Funktionale Gliederung		Rechnung 2025		Budget 2025		Rechnung 2024	
		Aufwand	Ertrag	Aufwand	Ertrag	Aufwand	Ertrag
0	ALLGEMEINE VERWALTUNG	2'136'334.63	629'355.17	2'136'500.00	461'600.00	1'990'632.31	448'028.93
	<i>Nettoergebnis</i>		1'506'979.46		1'674'900.00		1'542'603.38
1	ÖFFENTLICHE ORDNUNG UND SICHERHEIT, VERTEIDIGUNG	1'593'729.03	776'731.37	1'680'500.00	854'400.00	1'625'847.84	960'483.52
	<i>Nettoergebnis</i>		816'997.66		826'100.00		665'364.32
2	BILDUNG	6'650'119.27	255'221.52	5'142'500.00	240'800.00	5'132'572.19	262'798.05
	<i>Nettoergebnis</i>		6'394'897.75		4'901'700.00		4'869'774.14
3	KULTUR, SPORT UND FREIZEIT	260'303.86	40'921.10	284'600.00	41'900.00	265'552.00	40'554.70
	<i>Nettoergebnis</i>		219'382.76		242'700.00		224'997.30
4	GESUNDHEIT	1'238'325.79	1'854.40	1'203'000.00	2'200.00	1'220'638.90	2'271.60
	<i>Nettoergebnis</i>		1'236'471.39		1'200'800.00		1'218'367.30
5	SOZIALE SICHERHEIT	2'342'228.65	486'548.33	2'657'200.00	628'300.00	2'449'689.41	711'504.62
	<i>Nettoergebnis</i>		1'855'680.32		2'028'900.00		1'738'184.79
6	VERKEHR UND NACHRICHTENÜBERMITTLUNG	750'947.81	171'177.90	557'600.00	42'000.00	563'207.63	46'657.20
	<i>Nettoergebnis</i>		579'769.91		515'600.00		516'550.43
7	UMWELTSCHUTZ UND RAUMORDNUNG	1'631'689.52	1'507'417.09	1'682'900.00	1'535'400.00	1'634'548.30	1'492'026.21
	<i>Nettoergebnis</i>		124'272.43		147'500.00		142'522.09
8	VOLKSWIRTSCHAFT	161'314.08	92'432.93	154'600.00	96'700.00	79'255.50	77'351.10
	<i>Nettoergebnis</i>		68'881.15		57'900.00		1'904.40
9	FINANZEN UND STEUERN	6'674'086.79	19'477'419.62	670'500.00	12'266'600.00	1'275'383.22	12'195'651.37
	<i>Nettoergebnis</i>		12'803'332.83		11'596'100.00		10'920'268.15
Gesamtergebnis		23'439'079.43	23'439'079.43	16'169'900.00	16'169'900.00	16'237'327.30	16'237'327.30
		23'439'079.43	23'439'079.43	16'169'900.00	16'169'900.00	16'237'327.30	16'237'327.30

Funkt. Gliederung		Rechnung 2025		Budget 2025		Abweichung		Erläuterungen
		Aufwand	Ertrag	Aufwand	Ertrag	Betrag	%	
0	ALLGEMEINE VERWALTUNG	2'136'334.63	629'355.17	2'136'500.00	461'600.00	-167'920.54	-10.03	
01	Legislative und Exekutive	269'818.65	700.00	280'600.00		-11'481.35	-4.09	
011	Legislative	43'766.12		54'700.00		-10'933.88	-19.99	
0110	Legislative	43'766.12		54'700.00		-10'933.88	-19.99	
3000.00	Entschädigung Kommissionen inkl. Wahlbüro	9'742.60		13'500.00		-3'757.40	-27.83	
3050.00	AG-Beiträge AHV, IV, EO, ALV, VK	183.15		300.00		-116.85	-38.95	
3053.00	AG-Beiträge an Unfallversicherungen	25.10		100.00		-74.90	-74.90	
3055.00	AG-Beiträge an Krankentaggeldversicherungen	18.45		100.00		-81.55	-81.55	
3102.00	Drucksachen, Publikationen	13'858.40		19'300.00		-5'441.60	-28.19	u. a. kleinerer Umfang der GV-Broschüren (weniger Traktanden), stille Wahlen bei Kommissionen (keine Flyer, Inserate)
3130.00	Dienstleistungen Dritter	2'750.55		2'800.00		-49.45	-1.77	
3130.02	Porti	11'426.22		13'000.00		-1'573.78	-12.11	
3132.00	Honorare externe Berater, Gutachter, Fachexperten etc.	2'940.30		3'000.00		-59.70	-1.99	
3170.02	Reise- und Spesenentschädigung Wahlbüro/GV	2'821.35		2'600.00		221.35	8.51	Verpflegung an Gemeindeversammlungen und im Wahlbüro.
012	Exekutive	226'052.53	700.00	225'900.00		-547.47	-0.24	
0120	Exekutive	226'052.53	700.00	225'900.00		-547.47	-0.24	
3000.00	Entschädigung Gemeinderat	132'000.60		132'000.00		0.60		
3000.01	Sitzungsgelder	23'110.00		24'000.00		-890.00	-3.71	
3050.00	AG-Beiträge AHV, IV, EO, ALV, VK	12'475.70		11'000.00		1'475.70	13.42	
3052.00	AG-Beiträge an Pensionskassen	22'856.40		21'700.00		1'156.40	5.33	
3090.00	Aus- und Weiterbildung	8'763.75		6'000.00		2'763.75	46.06	u. a. Klausur und Workshop Gemeinderat-Geschäftsleistung
3102.00	Drucksachen, Publikationen			400.00		-400.00	-100.00	Einband GR-Protokolle 2024 erfolgt zu einem späteren Zeitpunkt
3130.05	Mitglieder- u. Verbandsbeiträge	1'100.00		1'100.00				
3134.00	Sachversicherungsprämien	1'964.55		2'000.00		-35.45	-1.77	
3170.00	Repräsentationen	9'123.83		12'000.00		-2'876.17	-23.97	

Funkt. Gliederung		Rechnung 2025		Budget 2025		Abweichung		
		Aufwand	Ertrag	Aufwand	Ertrag	Betrag	%	Erläuterungen
3170.01	Reise- und Spesenentschädigung	3'600.00		3'600.00				
3170.02	Jungbürgerfeier	1'457.70		2'500.00		-1'042.30	-41.69	Tiefere Ausgaben bei der Jungbürgerfeier
3171.00	Gemeinderats-Reise	3'000.00		3'000.00				
3910.00	Interne Verrechnung von Publikationen	6'600.00		6'600.00				
4270.00	Bussen		700.00			-700.00		Aufgrund einer Widerhandlung gegen das Hundegesetz wurde durch den Gemeinderat eine Busse ausgesprochen.
02	Allgemeine Dienste	1'866'515.98	628'655.17	1'855'900.00	461'600.00	-156'439.19	-11.22	
021	Finanz- und Steuerverwaltung	514'380.99	161'194.25	577'500.00	148'700.00	-75'613.26	-17.63	
0210	Finanz- und Steuerverwaltung	514'380.99	161'194.25	577'500.00	148'700.00	-75'613.26	-17.63	
3000.00	Steuerkommission	612.00		900.00		-288.00	-32.00	
3010.00	Löhne des Verwaltungs- und Betriebspersonals	357'467.95		441'900.00		-84'432.05	-19.11	Tiefere Lohnkosten dafür Honorar für externe Unterstützung der Abteilung Finanzen (vergl. Konto 3132.00)
3010.09	Erstattung von Lohn	-5'133.60				-5'133.60		Versicherungsleistungen infolge unfallbedingtem Ausfall
3050.00	AG-Beiträge AHV, IV, EO, ALV, VK	27'990.05		35'100.00		-7'109.95	-20.26	
3052.00	AG-Beiträge an Pensionskassen	24'925.65		42'600.00		-17'674.35	-41.49	
3053.00	AG-Beiträge an Unfallversicherungen	5'773.10		6'600.00		-826.90	-12.53	
3055.00	AG-Beiträge an Krankentaggeldversicherungen	4'557.25		5'300.00		-742.75	-14.01	
3090.00	Aus- und Weiterbildung des Personals	1'750.00		2'500.00		-750.00	-30.00	
3100.00	Büromaterial	2'254.50		3'200.00		-945.50	-29.55	
3102.00	Drucksachen, Publikationen	126.00				126.00		Publikation Amtsblatt (Zustellung Steuerveranlagungen bei unbekanntem Wohnsitz)
3130.00	Dienstleistungen Dritter	240.00				240.00		Jahresgebühr Kreditkarte
3130.01	Telefonkosten	3'613.90		3'900.00		-286.10	-7.34	
3130.02	Porti	6'897.55		6'000.00		897.55	14.96	
3130.03	Bank- und Postcheckspesen	1'381.69		1'200.00		181.69	15.14	
3130.04	Betriebsgebühren	23'683.50		18'000.00		5'683.50	31.58	u. a. ein Rechtsöffnungsbegehren am Bezirksgericht mit Kostenvorschuss
3130.05	Mitglieder- u. Verbandsbeiträge	235.00		300.00		-65.00	-21.67	

Funkt. Gliederung		Rechnung 2025		Budget 2025		Abweichung		Erläuterungen
		Aufwand	Ertrag	Aufwand	Ertrag	Betrag	%	
3132.00	Honorare externe Berater, Gutachter, Fachexperten	49'290.95				49'290.95		Kosten für die externe Unterstützung der Abteilung Finanzen (vergl. Konto 3010.00)
3134.00	Sachversicherungsprämien	8'634.70		9'600.00		-965.30	-10.06	
3170.00	Reisekosten und Spesen	80.80		300.00		-219.20	-73.07	
3199.00	Übriger Betriebsaufwand			100.00		-100.00	-100.00	
4210.00	Gebühren für Amtshandlungen		27'522.35		25'000.00	-2'522.35	10.09	
4260.00	Rückerstattungen Dritter		12'138.53		10'000.00	-2'138.53	21.39	u. a. Rückerstattungen für Betriebskosten
4270.00	Steuerbussen		50'381.30		40'000.00	-10'381.30	25.95	Gemeindeanteil am Busseninkasso im Rechnungsjahr durch den Kanton (gem. § 253 Abs. 2 StG)
4290.00	Übrige Entgelte		26.32			-26.32		
4610.00	Entschädigungen vom Bund		258.85		300.00	41.15	-13.72	Direktinkasso direkte Bundessteuer
4612.00	Entschädigungen von Gemeindeverbänden/Eigenwirtschaftsbetrieben		36'100.00		34'800.00	-1'300.00	3.74	
4612.01	Bezugsentschädigung Kirchgemeinde		31'166.90		35'000.00	3'833.10	-10.95	Die Bezugsentschädigung wird prozentual aufgrund der Sollstellung der Kirchgemeinden berechnet. Da diese rückläufig sind, ist der Ertrag tiefer.
4910.00	Interne Verrechnungen von Dienstleistungen		3'600.00		3'600.00			
022	Allgemeine Dienste, übrige	941'076.14	337'566.12	1'006'500.00	183'800.00	-219'189.98	-26.64	
0220	Allgemeine Dienste (Kanzlei)	381'495.60	20'057.75	412'000.00	6'400.00	-44'162.15	-10.89	
3010.00	Löhne des Verwaltungs- und Betriebspersonals	241'966.70		272'300.00		-30'333.30	-11.14	
3010.09	Erstattung von Lohn	-222.25				-222.25		Versicherungsbeiträge
3050.00	AG-Beiträge AHV, IV, EO, ALV, VK	19'115.00		21'600.00		-2'485.00	-11.50	
3052.00	AG-Beiträge an Pensionskassen	18'778.20		14'200.00		4'578.20	32.24	
3053.00	AG-Beiträge an Unfallversicherungen	3'974.55		4'100.00		-125.45	-3.06	
3055.00	AG-Beiträge an Krankentaggeldversicherungen	2'975.80		3'300.00		-324.20	-9.82	
3090.00	Aus- und Weiterbildung des Personals	22'816.17		25'200.00		-2'383.83	-9.46	
3091.00	Personalwerbung	1'219.15		700.00		519.15	74.16	
3099.00	Übriger Personalaufwand	7'544.36		7'000.00		544.36	7.78	
3100.00	Büromaterial	2'029.09		3'400.00		-1'370.91	-40.32	

Funkt. Gliederung		Rechnung 2025		Budget 2025		Abweichung		Erläuterungen
		Aufwand	Ertrag	Aufwand	Ertrag	Betrag	%	
3102.00	Drucksachen, Publikationen	286.25		900.00		-613.75	-68.19	
3103.00	Fachliteratur, Zeitschriften	649.80		1'200.00		-550.20	-45.85	
3105.00	Lebensmittel	1'612.71		2'500.00		-887.29	-35.49	
3130.00	Dienstleistungen Dritter	7'029.10		8'600.00		-1'570.90	-18.27	
3130.01	Telefonkosten	3'613.90		3'900.00		-286.10	-7.34	
3130.02	Porti	6'132.20		6'000.00		132.20	2.20	
3130.05	Mitglieder- u. Verbandsbeiträge	1'001.50		700.00		301.50	43.07	
3132.00	Honorare externe Berater, Gutachter, Fachexperten	6'114.40		2'000.00		4'114.40	205.72	Honorare für Umsetzung Handlungsempfehlungen aus Organisationsanalyse
3134.00	Sachversicherungsprämien	8'634.65		7'600.00		1'034.65	13.61	
3150.00	Unterhalt Büromöbel und -geräte			800.00		-800.00	-100.00	Es bestand kein Bedarf, den Service an der Schneidmaschine durchzuführen.
3170.00	Reisekosten und Spesen	230.35				230.35		
3320.90	Planmässige Abschreibungen übrige immaterielle Anlagen allgemeiner Haushalt	25'993.97		26'000.00		-6.03	-0.02	
4210.00	Gebühren für Amtshandlungen		4'090.00		3'800.00	-290.00	7.63	
4250.00	Verkäufe		172.40		100.00	-72.40	72.40	
4260.00	Rückerstattungen Dritter		10'887.35		2'500.00	-8'387.35	335.49	Überschussbeteiligung Krankentaggeld (CHF 9'293.85)
4290.00	Übriger Betriebsertrag		4'908.00			-4'908.00		Auflösung übrige Abgrenzung aus Vorjahren
0222	Abteilung Bau und Planung	249'451.94	301'999.37	245'700.00	159'800.00	-138'447.43	-161.17	
3000.00	Bau-, Planungs- und Verkehrskommission	3'780.00		6'300.00		-2'520.00	-40.00	
3010.00	Löhne des Verwaltungs- und Betriebspersonals	182'875.95		177'000.00		5'875.95	3.32	
3010.09	Erstattung von Lohn	-2'000.25				-2'000.25		Versicherungsbeiträge
3050.00	AG-Beiträge AHV, IV, EO, ALV, VK	14'414.70		14'600.00		-185.30	-1.27	
3052.00	AG-Beiträge an Pensionskassen	20'250.00		17'500.00		2'750.00	15.71	
3053.00	AG-Beiträge an Unfallversicherungen	2'982.90		2'700.00		282.90	10.48	
3055.00	AG-Beiträge an Krankentaggeldversicherungen	2'188.50		2'100.00		88.50	4.21	
3090.00	Aus- und Weiterbildung des Personals			1'000.00		-1'000.00	-100.00	Es wurde keine Weiterbildung besucht.
3100.00	Büromaterial	225.40		400.00		-174.60	-43.65	
3102.00	Drucksachen, Publikationen	3'649.64		3'000.00		649.64	21.65	

Funkt. Gliederung		Rechnung 2025		Budget 2025		Abweichung		Erläuterungen
		Aufwand	Ertrag	Aufwand	Ertrag	Betrag	%	
3130.00	Dienstleistungen Dritter	5'184.75		3'000.00		2'184.75	72.83	u. a. Mehrkosten für externe Kontrollen
3130.05	Mitglieder- u. Verbandsbeiträge	320.00		200.00		120.00	60.00	
3170.00	Reisekosten und Spesen	149.35		300.00		-150.65	-50.22	
3910.00	Interne Verrechnung von Dienstleistungen (IT)	15'431.00		17'600.00		-2'169.00	-12.32	Interne Verrechnung mit 0223.4910.00 (Informatikkosten)
4210.00	Baubewilligungsgebühren		202'218.60		48'200.00	-154'018.60	319.54	Die Baubewilligungen und die entsprechenden Gebühren haben sich vom Jahr 2024 ins Jahr 2025 verschoben.
4260.00	Rückerstattungen Dritter				6'000.00	6'000.00	-100.00	
4612.00	Entschädigungen von Eigenwirtschaftsbetrieben		49'890.38		52'800.00	2'909.62	-5.51	Interne Verrechnung mit 7101.3612.00 (Wasserversorgung) und 7201.3612.00 (Abwasserbeseitigung)
4910.00	Interne Verrechnungen an Hausdienst/Strasse/Werkhof		49'890.39		52'800.00	2'909.61	-5.51	Interne Verrechnung mit 6150.3910.01 (Strassen), 2170.3910.01 (Hausdienst), 9901.3910.00 (Werkhof)
0223	Informatik	310'128.60	15'509.00	348'800.00	17'600.00	-36'580.40	-11.04	
3090.00	Aus- und Weiterbildung des Personals	843.20				843.20		AI Workshop
3100.00	Büromaterial und Verbrauchsmaterial Büroinformatik			200.00		-200.00	-100.00	
3113.00	Anschaffung Hardware	4'918.29		8'600.00		-3'681.71	-42.81	
3118.00	Immaterielle Anlagen	21'632.61		36'700.00		-15'067.39	-41.06	
3130.00	Dienstleistungen Dritter	73'347.64		62'900.00		10'447.64	16.61	u. a. Kosten Projekt "Modern Client", Support-Dienstleistungen
3130.05	Mitglieder- u. Verbandsbeiträge	1'200.00		1'400.00		-200.00	-14.29	
3132.00	Honorare externe Berater, Gutachter, Fachexperten etc.	16'215.00		54'000.00		-37'785.00	-69.97	Dienstleistungspaket Support Informatik
3133.00	Informatik-Nutzungsaufwand	85'595.45		78'600.00		6'995.45	8.90	u. a. Betriebskosten Rechenzentrum
3134.00	Sachversicherungsprämien	343.63				343.63		Abschluss Cyberversicherung aufgrund Dringlichkeit (ab November)
3153.00	Informatik-Unterhalt (Hardware)	3'178.15		2'900.00		278.15	9.59	
3158.00	Unterhalt immaterielle Anlagen (Software)	21'156.70		21'200.00		-43.30	-0.20	
3162.00	Raten für operatives Leasing (Kopierer)	5'491.98		6'500.00		-1'008.02	-15.51	
3611.00	Entschädigung an den Kanton	76'205.95		75'800.00		405.95	0.54	
4260.00	Rückerstattungen Dritter		78.00			-78.00		Rückerstattung IT Zubehör
4910.00	Interne Verrechnungen an Bau und Planung		15'431.00		17'600.00	2'169.00	-12.32	Interne Verrechnung mit 0222.3910.00 (Abt. Bau und Planung)

Funkt. Gliederung		Rechnung 2025		Budget 2025		Abweichung		
		Aufwand	Ertrag	Aufwand	Ertrag	Betrag	%	Erläuterungen
029	Verwaltungsliegenschaften, übriges	411'058.85	129'894.80	271'900.00	129'100.00	138'364.05	96.89	
0290	Verwaltungsliegenschaften, übriges	411'058.85	129'894.80	271'900.00	129'100.00	138'364.05	96.89	
3010.00	Löhne des Verwaltungs- und Betriebspersonals	15'691.00		15'800.00		-109.00	-0.69	
3010.09	Erstattung von Lohn	-111.30				-111.30		
3050.00	AG-Beiträge AHV, IV, EO, ALV, VK	1'245.65		1'800.00		-554.35	-30.80	
3052.00	AG-Beiträge an Pensionskassen	1'580.40		1'600.00		-19.60	-1.23	
3053.00	AG-Beiträge an Unfallversicherungen	250.50		200.00		50.50	25.25	
3055.00	AG-Beiträge an Krankentaggeldversicherungen	190.15		200.00		-9.85	-4.93	
3101.00	Betriebs-, Verbrauchsmaterial	1'432.57		2'500.00		-1'067.43	-42.70	
3110.00	Anschaffung Mobiliar	185.50		500.00		-314.50	-62.90	
3111.00	Maschinen, Geräte und Fahrzeuge	1'505.00		3'500.00		-1'995.00	-57.00	
3120.00	Ver- und Entsorgung Liegenschaften VV	39'991.85		42'400.00		-2'408.15	-5.68	
3130.00	Dienstleistungen Dritter	18'946.05		20'800.00		-1'853.95	-8.91	
3130.01	Telefonkosten	84.00		100.00		-16.00	-16.00	
3132.00	Honorare externe Berater, Gutachter, Fachexperten etc.			500.00		-500.00	-100.00	
3134.00	Sachversicherungsprämien	4'049.90		5'800.00		-1'750.10	-30.17	
3140.00	Unterhalt an Grundstücken	3'305.45		8'400.00		-5'094.55	-60.65	
3144.00	Unterhalt Hochbauten, baulich	13'811.55		20'300.00		-6'488.45	-31.96	
3144.01	Unterhalt Hochbauten, betrieblich (Reinigung)	12'380.98		13'200.00		-819.02	-6.20	
3151.00	Unterhalt Apparate, Maschinen, Geräte, Fahrzeuge	1'395.30		4'000.00		-2'604.70	-65.12	
3300.40	Planmässige Abschreibungen Hochbauten allgemeiner Haushalt	110'100.00		116'800.00		-6'700.00	-5.74	
3301.40	Ausserplanmässige Abschreibungen Hochbauten allgemeiner Haushalt	173'282.15				173'282.15		Bereinigung der Anlagebuchhaltung (Unter Aktivierungsgrenze, zu lange Abschreibungsdauer, keine Werthaltigkeit)
3910.00	Interne Verrechnung Technische Dienste	11'742.15		13'500.00		-1'757.85	-13.02	
4260.00	Rückerstattungen (Raumnebenkosten u.a.)		4'800.00		4'800.00			
4470.00	Pacht- und Mietzinse Liegenschaften VV		124'394.80		124'300.00	-94.80	0.08	
4610.00	Entschädigungen vom Bund		700.00			-700.00		Beitrag für den Betrieb der Sirenen ZSO.

Funkt. Gliederung		Rechnung 2025		Budget 2025		Abweichung		Erläuterungen
		Aufwand	Ertrag	Aufwand	Ertrag	Betrag	%	
1	ÖFFENTLICHE ORDNUNG UND SICHERHEIT, VERTEIDIGUNG	1'593'729.03	776'731.37	1'680'500.00	854'400.00	-9'102.34	-1.10	
11	Öffentliche Sicherheit	279'615.00	31'204.35	286'500.00	37'000.00	-1'089.35	-0.44	
111	Polizei	279'615.00	31'204.35	286'500.00	37'000.00	-1'089.35	-0.44	
1110	Polizei	279'615.00	31'204.35	286'500.00	37'000.00	-1'089.35	-0.44	
3130.00	Dienstleistungen Dritter	4'983.75		9'600.00		-4'616.25	-48.09	Der Sicherheitsdienst wird durch die Regionalpolizei ausgeübt.
3612.00	Entschädigungen Regionalpolizei	274'631.25		276'900.00		-2'268.75	-0.82	
4260.00	Rückerstattungen Dritter		64.20			-64.20		
4270.00	Bussen Regionalpolizei		31'140.15		37'000.00	5'859.85	-15.84	
14	Allgemeines Rechtswesen	459'374.20	63'820.70	472'500.00	64'500.00	-12'446.50	-3.05	
140	Allgemeines Rechtswesen	459'374.20	63'820.70	472'500.00	64'500.00	-12'446.50	-3.05	
1400	Allgemeines Rechtswesen	459'374.20	63'820.70	472'500.00	64'500.00	-12'446.50	-3.05	
3010.00	Löhne des Verwaltungs- und Betriebspersonals	59'029.10		59'000.00		29.10	0.05	
3050.00	AG-Beiträge AHV, IV, EO, ALV, VK	4'687.05		4'700.00		-12.95	-0.28	
3052.00	AG-Beiträge an Pensionskassen	4'401.00		6'600.00		-2'199.00	-33.32	
3053.00	AG-Beiträge an Unfallversicherungen	973.55		900.00		73.55	8.17	
3055.00	AG-Beiträge an Krankentaggeldversicherungen	714.35		700.00		14.35	2.05	
3090.00	Aus- und Weiterbildung des Personals			500.00		-500.00	-100.00	
3102.00	Drucksachen, Publikationen	1'761.55		1'200.00		561.55	46.80	
3130.00	Dienstleistungen Dritter	2'372.95		200.00		2'172.95	1'086.48	u.a. Mandatsführungen Beistandschaft
3130.05	Mitglieder- u. Verbandsbeiträge	300.00		300.00				
3170.00	Reisekosten und Spesen	60.55				60.55		
3601.00	Gebühren Migrations- und Passamt	33'989.75		30'000.00		3'989.75	13.30	
3612.00	Reg. Zivilstandsamt	15'145.35		13'300.00		1'845.35	13.87	
3612.01	Kindes- und Erwachsenenschutzdienst (KESD)	335'939.00		355'100.00		-19'161.00	-5.40	

Funkt. Gliederung		Rechnung 2025		Budget 2025		Abweichung		Erläuterungen
		Aufwand	Ertrag	Aufwand	Ertrag	Betrag	%	
4210.00	Gebühren Einwohnerdienste		52'650.70		55'000.00	2'349.30	-4.27	
4210.01	Gebühren Einbürgerungen		9'180.00		8'000.00	-1'180.00	14.75	
4240.00	Benützungsgebühren und Dienstleistungen		1'090.00		1'200.00	110.00	-9.17	
4260.00	Rückerstattungen Dritter		900.00		300.00	-600.00	200.00	
15	Feuerwehr	765'866.07	680'518.12	838'500.00	742'300.00	-10'852.05	-11.28	
150	Feuerwehr	765'866.07	680'518.12	838'500.00	742'300.00	-10'852.05	-11.28	
1500	Feuerwehr	207'592.45	122'244.50	212'200.00	116'000.00	-10'852.05	-11.28	
3181.00	Tatsächliche Forderungsverluste	1'051.10		1'000.00		51.10	5.11	
3181.09	Eingang abgeschriebener Forderungen	-15.20				-15.20		
3300.60	Planmässige Abschreibungen Mobilien VV allgemeiner Haushalt	12'100.00		12'400.00		-300.00	-2.42	
3612.00	Entschädigungen an Regionalfeuerwehr	164'456.55		168'400.00		-3'943.45	-2.34	
3612.01	Hydrantenentschädigung Löschschutz	30'000.00		30'400.00		-400.00	-1.32	
4200.00	Feuerwehrpflichtersatz		122'244.50		116'000.00	-6'244.50	5.38	
1506	Regionale Feuerwehr	558'273.62	558'273.62	626'300.00	626'300.00			
3000.00	Feuerwehrkommission	3'150.00		5'000.00		-1'850.00	-37.00	
3000.01	Beschaffungskommission	550.00		2'000.00		-1'450.00	-72.50	
3000.03	Operative Sitzungen	9'730.00		9'000.00		730.00	8.11	
3010.00	Funktionsentschädigungen	81'900.00		82'000.00		-100.00	-0.12	
3010.01	Sold für Kernaufgabe: Übungssold	91'890.00		111'400.00		-19'510.00	-17.51	
3010.02	Sold für Kernaufgabe: Fahrschule	5'820.00		7'400.00		-1'580.00	-21.35	
3010.03	Sold für Nebenaufgabe: Brandwache	1'540.00		2'000.00		-460.00	-23.00	
3010.04	Sold für Nebenaufgabe: Gemeindeeinsätze	12'205.00		12'000.00		205.00	1.71	
3010.05	Sold für Kernaufgabe: Ernstfalleinsätze	59'480.00		60'000.00		-520.00	-0.87	
3010.06	Sold für Kernaufgabe: Chauffeurenausbildung	850.00		2'000.00		-1'150.00	-57.50	
3010.07	Sold für Kernaufgabe: Sold Betreuer für Jugendfeuerwehr	2'609.95		5'000.00		-2'390.05	-47.80	
3050.00	AG-Beiträge AHV, IV, EO, ALV, VK	6'495.20		4'100.00		2'395.20	58.42	
3053.00	AG-Beiträge an Unfallversicherungen	679.00		800.00		-121.00	-15.13	
3090.00	Aus- und Weiterbildung	45'054.00		49'900.00		-4'846.00	-9.71	
3099.00	Übriger Personalaufwand	2'010.00		2'600.00		-590.00	-22.69	

Funkt. Gliederung		Rechnung 2025		Budget 2025		Abweichung		
		Aufwand	Ertrag	Aufwand	Ertrag	Betrag	%	Erläuterungen
3100.00	Büromaterial	1'270.77		2'000.00		-729.23	-36.46	
3101.00	Betriebs-, Verbrauchsmaterial	13'053.06		14'900.00		-1'846.94	-12.40	
3102.00	Drucksachen, Publikationen	363.15		1'000.00		-636.85	-63.69	
3103.00	Fachliteratur, Zeitschriften	2'025.00		2'000.00		25.00	1.25	
3111.00	Anschaffung Apparate, Maschinen und Geräte	15'363.83		28'000.00		-12'636.17	-45.13	
3112.00	Brandschutzkleider, Uniformen, T-Shirts	19'829.40		25'000.00		-5'170.60	-20.68	
3113.00	Hardware	1'315.75		2'800.00		-1'484.25	-53.01	
3118.00	Immaterielle Anlagen	5'539.54		4'000.00		1'539.54	38.49	
3130.00	Dienstleistungen Dritter	10'272.54		10'500.00		-227.46	-2.17	
3133.00	Informatik-Nutzungsaufwand	134.55		500.00		-365.45	-73.09	
3134.00	Sachversicherungsprämien	8'406.75		9'000.00		-593.25	-6.59	
3137.00	Steuern und Abgaben			500.00		-500.00	-100.00	
3151.00	Unterhalt Apparate, Maschinen, Geräte, Fahrzeuge	19'517.06		33'300.00		-13'782.94	-41.39	
3153.00	Informatik-Unterhalt (Hardware)			800.00		-800.00	-100.00	
3160.00	Miete und Pacht Liegenschaften	97'052.00		97'100.00		-48.00	-0.05	
3170.00	Reisekosten und Spesen, Schlussübung	24'389.07		23'700.00		689.07	2.91	
3611.00	Zentrale Feuerwehralarmierung	5'778.00		6'000.00		-222.00	-3.70	
3612.00	Entschädigung an Gemeinden	10'000.00		10'000.00				
4240.00	Benützungsgebühren und Dienstleistungen		1'000.00		5'000.00	4'000.00	-80.00	
4250.00	Verkäufe				500.00	500.00	-100.00	
4260.00	Rückerstattungen Dritter		11'078.50		56'000.00	44'921.50	-80.22	
4612.00	Entschädigungen von Gemeinden		536'346.27		548'700.00	12'353.73	-2.25	
4631.00	Beiträge von Kantonen		9'848.85		16'100.00	6'251.15	-38.83	
16	Verteidigung	88'873.76	1'188.20	83'000.00	10'600.00	15'285.56	21.11	
161	Militärische Verteidigung	14'683.91		14'700.00		-16.09	-0.11	
1610	Militärische Verteidigung	14'683.91		14'700.00		-16.09	-0.11	
3134.00	Sachversicherungsprämien	83.91		100.00		-16.09	-16.09	
3300.40	Planmässige Abschreibungen Hochbauten allgemeiner Haushalt	14'600.00		14'600.00				
162	Zivile Verteidigung	74'189.85	1'188.20	68'300.00	10'600.00	15'301.65	26.52	

Funkt. Gliederung		Rechnung 2025		Budget 2025		Abweichung		Erläuterungen
		Aufwand	Ertrag	Aufwand	Ertrag	Betrag	%	
1620	Zivilschutz	74'189.85	1'188.20	68'300.00	10'600.00	15'301.65	26.52	
3151.00	Unterhalt Apparate, Maschinen, Geräte, Fahrzeuge	1'530.25				1'530.25		§90d GG: Instandstellung öffentliche Schutzräume aufgrund Schutzraumkontrolle
3611.00	Entschädigungen an Kantone	13'025.00				13'025.00		§90d GG: Ersatzbeitrag aufgrund Aufhebung Schutzraum alte MZH
3612.00	Regionale Zivilschutzorganisation	59'634.60		68'300.00		-8'665.40	-12.69	
4501.00	Entnahmen aus Fonds Ersatzbeiträge				10'600.00	10'600.00	-100.00	Zentralisierung der Ersatzbeiträge aus dem Schutzraum. Bis 2028 muss eine Übertragung der kommunalen Ersatzbeiträge an den Kantonsfonds erfolgen.
4631.00	Beiträge von Kantonen		1'188.20			-1'188.20		Ersatzabgaben ZSO 2024
2	BILDUNG	6'650'119.27	255'221.52	5'142'500.00	240'800.00	1'493'197.75	30.46	
21	Obligatorische Schule	6'048'050.87	216'501.37	4'620'500.00	209'200.00	1'420'249.50	32.20	
211	Eingangsstufe	308'101.56		294'300.00		13'801.56	4.69	
2110	Kindergarten	308'101.56		294'300.00		13'801.56	4.69	
3104.00	Lehrmittel (Schulmaterial)	16'415.16		16'800.00		-384.84	-2.29	
3110.00	Anschaffung Mobiliar	1'428.95		2'000.00		-571.05	-28.55	
3130.00	Dienstleistungen Dritter	421.65		1'000.00		-578.35	-57.84	Weniger Dolmetscherdienste im KiGa in Anspruch genommen.
3151.00	Unterhalt Apparate, Maschinen, Geräte, Fahrzeuge			500.00		-500.00	-100.00	
3170.00	Reisekosten und Spesen			300.00		-300.00	-100.00	
3171.00	Exkursionen, Schulreisen und Lager	1'296.40		2'600.00		-1'303.60	-50.14	
3612.00	Entschädigung an Gemeinde	4'117.00		4'100.00		17.00	0.41	
3631.00	Besoldungsanteile	284'134.40		266'700.00		17'434.40	6.54	
3632.00	Besoldungsanteile an Gemeinde	288.00		300.00		-12.00	-4.00	
212	Primarstufe	1'060'578.62	7'212.30	1'069'900.00	15'200.00	-1'333.68	-0.13	
2120	Primarstufe	1'060'578.62	7'212.30	1'069'900.00	15'200.00	-1'333.68	-0.13	
3020.01	Löhne Aufgabenhilfe	4'639.45		16'300.00		-11'660.55	-71.54	
3020.04	Löhne Schwimmunterricht			3'000.00		-3'000.00	-100.00	

Funkt. Gliederung		Rechnung 2025		Budget 2025		Abweichung		Erläuterungen
		Aufwand	Ertrag	Aufwand	Ertrag	Betrag	%	
3050.00	AG-Beiträge AHV, IV, EO, ALV, VK	368.45		1'600.00		-1'231.55	-76.97	
3053.00	AG-Beiträge an Unfallversicherungen	12.80		100.00		-87.20	-87.20	
3055.00	AG-Beiträge an Krankentaggeldversicherungen	56.10		200.00		-143.90	-71.95	
3090.00	Aus- und Weiterbildung	4'173.85		8'000.00		-3'826.15	-47.83	
3103.00	Fachliteratur, Zeitschriften	406.30		600.00		-193.70	-32.28	
3104.00	Lehrmittel (Schulmaterial)	83'821.65		85'700.00		-1'878.35	-2.19	
3110.00	Anschaffung Mobiliar	1'946.80				1'946.80		u.a. Ersatz Pausenschrank
3130.00	Dienstleistungen Dritter	3'869.62		4'000.00		-130.38	-3.26	
3151.00	Unterhalt Apparate, Mobilien	1'663.60		2'500.00		-836.40	-33.46	
3170.00	Reisekosten und Spesen, Schulveranstaltung	8'744.60		11'000.00		-2'255.40	-20.50	
3171.00	Exkursionen, Schulreisen und Lager	24'285.80		36'100.00		-11'814.20	-32.73	
3612.00	Entschädigung an Gemeinde			6'400.00		-6'400.00	-100.00	
3631.00	Besoldungsanteile an Kantone	906'357.35		872'100.00		34'257.35	3.93	
3632.00	Besoldungsanteile an Gemeinde	153.00		300.00		-147.00	-49.00	
3632.01	Gemeindebeitrag an Ski- und Sportlager	20'079.25		22'000.00		-1'920.75	-8.73	
4231.00	Elternbeiträge Aufgabenhilfe		4'608.00		12'200.00	7'592.00	-62.23	
4631.00	Beiträge von Kantonen		2'604.30		3'000.00	395.70	-13.19	
213	Oberstufe	1'332'531.30		1'279'600.00		52'931.30	4.14	
2130	Oberstufe	1'332'531.30		1'279'600.00		52'931.30	4.14	
3170.00	Reisekosten und Spesen	544.00				544.00		
3612.00	Schulgelder Sekundar- und Realschule	561'306.90		467'100.00		94'206.90	20.17	Schulgelder an Windisch, 75 SchülerInnen (Budget 65 SchülerInnen); Real: CHF 7'527/SchülerIn (Budget CHF 7'527), Sek: CHF 6'943/SchülerIn (Budget CHF 6'943).
3612.01	Schulgelder Bezirksschule	252'549.00		290'800.00		-38'251.00	-13.15	Schulgelder an Windisch, 33 SchülerInnen (Budget 38 SchülerInnen); CHF 7'653 (Budget CHF 7'653)
3631.00	Besoldungsanteile an Kanton	502'048.50		504'300.00		-2'251.50	-0.45	
3632.00	Besoldungsanteile an Gemeinde	16'082.90		17'400.00		-1'317.10	-7.57	
214	Musikschulen	175'554.00	87'195.00	163'100.00	80'600.00	5'859.00	7.10	
2140	Musikschulen	175'554.00	87'195.00	163'100.00	80'600.00	5'859.00	7.10	

Funkt. Gliederung		Rechnung 2025		Budget 2025		Abweichung		Erläuterungen
		Aufwand	Ertrag	Aufwand	Ertrag	Betrag	%	
3151.00	Unterhalt Instrumente	245.00		500.00		-255.00	-51.00	
3612.00	Beitrag Musikschule Windisch	174'810.00		161'100.00		13'710.00	8.51	Erhöhung Schülerzahlen (vergl. mehr Ertrag in 4231.00)
3637.00	Beiträge an private Haushalte	499.00		1'500.00		-1'001.00	-66.73	
4231.00	Elternbeiträge Musikunterricht		87'195.00		80'600.00	-6'595.00	8.18	siehe 3612.00
217	Schulliegenschaften	2'708'485.43	81'274.30	1'394'900.00	67'400.00	1'299'711.13	97.91	
2170	Schulliegenschaften	2'708'485.43	81'274.30	1'394'900.00	67'400.00	1'299'711.13	97.91	
3010.00	Löhne des Verwaltungs- und Betriebspersonals	124'798.40		121'500.00		3'298.40	2.71	
3010.09	Erstattung von Lohn	-890.25				-890.25		Versicherungsleistungen
3050.00	AG-Beiträge AHV, IV, EO, ALV, VK	9'837.75		9'600.00		237.75	2.48	
3052.00	AG-Beiträge an Pensionskassen	12'643.20		12'600.00		43.20	0.34	
3053.00	AG-Beiträge an Unfallversicherungen	2'034.10		1'800.00		234.10	13.01	
3055.00	AG-Beiträge an Krankentaggeldversicherungen	1'509.45		1'500.00		9.45	0.63	
3090.00	Aus- und Weiterbildung des Personals	95.00		400.00		-305.00	-76.25	
3100.00	Büromaterial	153.75		200.00		-46.25	-23.13	
3101.00	Betriebs-, Verbrauchsmaterial	17'048.13		23'000.00		-5'951.87	-25.88	
3103.00	Fachliteratur, Zeitschriften			100.00		-100.00	-100.00	
3105.00	Lebensmittel	1'175.48		1'100.00		75.48	6.86	
3110.00	Anschaffung Turngeräte, Schulmobiliar	1'539.64		2'700.00		-1'160.36	-42.98	
3111.00	Anschaffung Maschinen, Geräte	9'571.97		6'000.00		3'571.97	59.53	Ersatz Telefone altes Lindhofschulhaus
3112.00	Kleider, Wäsche, Vorhänge	573.70		800.00		-226.30	-28.29	
3118.00	Immaterielle Anlagen			300.00		-300.00	-100.00	
3120.00	Ver- und Entsorgung Liegenschaften VV	97'989.55		102'400.00		-4'410.45	-4.31	
3130.00	Dienstleistungen Dritter	514.15		6'800.00		-6'285.85	-92.44	Keine LED Umrüstung der Schulhäuser.
3130.01	Telefonkosten	1'321.11		1'300.00		21.11	1.62	
3134.00	Sachversicherungsprämien	15'105.88		19'500.00		-4'394.12	-22.53	
3140.00	Unterhalt an Grundstücken	21'713.90		15'700.00		6'013.90	38.31	
3144.00	Unterhalt Hochbauten, baulich	90'560.94		71'900.00		18'660.94	25.95	§90d GG: Ersatz Rafflamellenstoren Südseite alte MZH (CHF 10'409.15)

Funkt. Gliederung		Rechnung 2025		Budget 2025		Abweichung		Erläuterungen
		Aufwand	Ertrag	Aufwand	Ertrag	Betrag	%	
3144.01	Unterhalt Hochbauten, betrieblich (Reinigung)	88'893.62		103'900.00		-15'006.38	-14.44	Für die Unterhaltsreinigungen des alten Lindhofschulhauses wurde u.a. mehr budgetiert.
3151.00	Unterhalt Apparate, Maschinen, Geräte, Fahrzeuge	15'737.21		18'700.00		-2'962.79	-15.84	
3170.00	Reisekosten und Spesen			300.00		-300.00	-100.00	
3300.40	Planmässige Abschreibungen Hochbauten allgemeiner Haushalt	685'800.00		767'100.00		-81'300.00	-10.60	
3300.60	Planmässige Abschreibungen Mobilien VV allgemeiner Haushalt	13'400.00		13'400.00				
3301.00	Ausserplanmässige Abschreibungen Grundstücke VV allgemeiner Haushalt	633'892.50				633'892.50		Bereinigung der Anlagebuchhaltung (Unter Aktivierungsgrenze, zu lange Abschreibungsdauer, keine Werthaltigkeit)
3301.40	Ausserplanmässige Abschreibungen Hochbauten allgemeiner Haushalt	773'110.30				773'110.30		Bereinigung der Anlagebuchhaltung (Unter Aktivierungsgrenze, zu lange Abschreibungsdauer, keine Werthaltigkeit)
3910.00	Interne Verrechnung Technische Dienste	77'883.35		79'100.00		-1'216.65	-1.54	Interne Verrechnung mit 9901.4910.00 (Werkhof)
3910.01	Interne Verrechnung Bau und Planung	12'472.60		13'200.00		-727.40	-5.51	Interne Verrechnung mit 0222.4910.00 (Abt. Bau und Planung)
4240.00	Benützungsgebühren und Dienstleistungen		22'118.50		18'000.00	-4'118.50	22.88	Höhere Einnahmen durch die Brützung des Parkhauses UG MZH sowie der Mehrzweckhalle
4250.00	Verkäufe		738.20		900.00	161.80	-17.98	Kaffeeverkauf (Einkauf: 3105.00)
4260.00	Rückerstattungen Dritter		2'160.50		500.00	-1'660.50	332.10	u.a. Rückerstattung Malerarbeiten
4470.00	Pacht- und Mietzinse Liegenschaften VV		43'563.35		32'300.00	-11'263.35	34.87	Mieteinnahmen Parkplätze UG MZH, Gymnastikraum UG Turnhalle und UG Meyerschulhaus
4511.00	Entnahmen aus Energiefonds				3'000.00	3'000.00	-100.00	Nicht beansprucht, da LED-Umrüstung nicht umgesetzt (vergl. 3130.00)
4920.00	Interne Verrechnung Pacht, Mieten Benützungskosten		12'693.75		12'700.00	6.25	-0.05	Interne Verrechnung mit 3210.3920.00 (Raummiete Bibliothek/Schule)
219	Obligatorische Schule, übriges	462'799.96	40'819.77	418'700.00	46'000.00	49'280.19	13.22	
2190	Schulleitung und Schulverwaltung	208'342.00		216'500.00		-8'158.00	-3.77	
3000.00	Schulpflege (bis 2021), Schulleitung und Kommissionen	2'100.00		3'100.00		-1'000.00	-32.26	

Funkt. Gliederung		Rechnung 2025		Budget 2025		Abweichung		Erläuterungen
		Aufwand	Ertrag	Aufwand	Ertrag	Betrag	%	
3010.00	Löhne Schulverwaltung	75'181.05		68'300.00		6'881.05	10.07	Temporäre Pensumerhöhung der Schulverwaltung ab August bis Dezember 2025 (+ 10 %)
3049.00	Schulämter	4'000.00		7'500.00		-3'500.00	-46.67	
3050.00	AG-Beiträge AHV, IV, EO, ALV, VK	6'454.00		6'000.00		454.00	7.57	
3052.00	AG-Beiträge an Pensionskassen	5'812.80		8'500.00		-2'687.20	-31.61	
3053.00	AG-Beiträge an Unfallversicherungen	1'184.90		1'000.00		184.90	18.49	
3055.00	AG-Beiträge an Krankentaggeldversicherungen	889.45		800.00		89.45	11.18	
3090.00	Aus- und Weiterbildung	808.10		1'500.00		-691.90	-46.13	
3091.00	Personalwerbung	380.00		500.00		-120.00	-24.00	
3099.00	Übriger Personalaufwand	9'335.76		12'000.00		-2'664.24	-22.20	
3100.00	Büromaterial	1'906.55		2'500.00		-593.45	-23.74	
3103.00	Fachliteratur, Zeitschriften	136.00		300.00		-164.00	-54.67	
3113.00	Hardware			300.00		-300.00	-100.00	
3130.00	Dienstleistungen Dritter	2'773.75		900.00		1'873.75	208.19	Honorare für die Organisation der Schulleitung durch externes Büro.
3130.01	Telefonkosten	2'720.10		3'200.00		-479.90	-15.00	
3130.02	Porti	128.40		800.00		-671.60	-83.95	
3130.05	Mitglieder- u. Verbandsbeiträge	810.00		600.00		210.00	35.00	
3170.00	Reisekosten und Spesen	878.99		800.00		78.99	9.87	
3631.00	Besoldungsanteil	87'642.15		92'700.00		-5'057.85	-5.46	
3910.00	Interne Verrechnung von Publikationen	5'200.00		5'200.00				
2191	Volksschule Sonstiges	184'708.73		129'100.00		55'608.73	43.07	
3010.00	Löhne des Verwaltungs- und Betriebspersonals	3'852.55		42'200.00		-38'347.45	-90.87	Gemeinsame Schulsozialarbeit mit der Gemeinde Windisch (neu Anstellung durch Gemeinde Windisch/Beitrag von Hausen an Windisch). Vergl. Konto 3612.00
3050.00	AG-Beiträge AHV, IV, EO, ALV, VK	305.80		3'200.00		-2'894.20	-90.44	vergl. 3010.00
3052.00	AG-Beiträge an Pensionskassen	206.65		3'400.00		-3'193.35	-93.92	vergl. 3010.00
3053.00	AG-Beiträge an Unfallversicherungen	62.85		400.00		-337.15	-84.29	vergl. 3010.00
3055.00	AG-Beiträge an Krankentaggeldversicherungen	47.10		300.00		-252.90	-84.30	vergl. 3010.00
3090.00	Aus- und Weiterbildung des Personals			700.00		-700.00	-100.00	vergl. 3010.00

Funkt. Gliederung		Rechnung 2025		Budget 2025		Abweichung		
		Aufwand	Ertrag	Aufwand	Ertrag	Betrag	%	Erläuterungen
3100.00	Büromaterial und Verbrauchsmaterial Büroinformatik	2'455.95		4'000.00		-1'544.05	-38.60	
3103.00	Fachliteratur, Zeitschriften			100.00		-100.00	-100.00	vergl. 3010.00
3104.00	Lehrmittel			300.00		-300.00	-100.00	vergl. 3010.00
3113.00	Hardware	49'172.99		21'400.00		27'772.99	129.78	§90d GG: Ersatzanschaffung 2 Wandtafeln (CHF 25'069.10)
3118.00	Immaterielle Anlagen	21'678.35		19'500.00		2'178.35	11.17	
3130.00	Dienstleistungen Dritter	20'524.44		6'200.00		14'324.44	231.04	Supportpaket Informatik Schule sowie diverse Supportkosten
3133.00	Informatik-Nutzungsaufwand	2'326.90		2'300.00		26.90	1.17	
3134.00	Sachversicherungsprämien	819.00		900.00		-81.00	-9.00	
3153.00	Informatik-Unterhalt (Hardware)	843.18		3'700.00		-2'856.82	-77.21	
3158.00	Unterhalt immaterielle Anlagen	1'204.45		1'200.00		4.45	0.37	
3162.00	Raten für operatives Leasing	7'040.92		7'100.00		-59.08	-0.83	
3170.00	Reisekosten und Spesen			100.00		-100.00	-100.00	
3612.00	Entschädigung an Gemeinde	54'906.45				54'906.45		vergl. 3010.00
3631.00	Beiträge an Kantone und Konkordate	7'171.15				7'171.15		Lohnaufwand für Informatik Schule (Beitrag an Kanton, da über den Kanton angestellt)
3910.00	Interne Verrechnung von Dienstleistungen	12'090.00		12'100.00		-10.00	-0.08	
2192	Ski- und Sportlager	40'519.77	40'519.77	45'500.00	45'500.00			
3171.00	Skilager	31'440.52		36'000.00		-4'559.48	-12.67	
3171.10	Sportwoche	9'079.25		9'500.00		-420.75	-4.43	
4260.00	Elternbeiträge Skilager		20'167.50		21'000.00	832.50	-3.96	Die Elternbeiträge lagen bei CHF 375/SchülerIn
4500.00	Entnahmen aus übrige Verpflichtungen		273.02		2'500.00	2'226.98	-89.08	Der Fehlbetrag wird aus der Papierkasse (Konto 20090.01) finanziert.
4632.00	Gemeindebeitrag an Ski- und Sportlager		20'079.25		22'000.00	1'920.75	-8.73	
2193	Jugendfest	29'229.46	300.00	27'600.00	500.00	1'829.46	6.75	
3000.00	Löhne Behörden und Kommissionen	1'576.00		2'000.00		-424.00	-21.20	
3050.00	AG-Beiträge AHV, IV, EO, ALV, VK	62.90				62.90		
3170.00	Jugend- und Dorffest	20'863.76		20'000.00		863.76	4.32	
3910.00	Interne Verrechnung Technische Dienste	6'726.80		5'600.00		1'126.80	20.12	Interne Verrechnung mit 9901.4910.00 (Werkhof)
4240.00	Benützungsgebühren und Dienstleistungen		300.00		500.00	200.00	-40.00	Standgebühren, Jugendfest

Funkt. Gliederung		Rechnung 2025		Budget 2025		Abweichung		
		Aufwand	Ertrag	Aufwand	Ertrag	Betrag	%	Erläuterungen
22	Sonderschulen	204'196.90	38'720.15	155'000.00	31'600.00	42'076.75	34.10	
220	Sonderschulen	204'196.90	38'720.15	155'000.00	31'600.00	42'076.75	34.10	
2200	Sonderschulen	204'196.90	38'720.15	155'000.00	31'600.00	42'076.75	34.10	
3612.00	Schulgelder an Heilpädagogische Schule	46'390.00		55'000.00		-8'610.00	-15.65	Infolge nicht planbarer Ein- und Austritte variieren die Schülerzahlen von Jahr zu Jahr.
3614.00	Schulgelder an Sonderschule	157'806.90		100'000.00		57'806.90	57.81	siehe 3612.00
4260.00	Elternbeiträge Heilpädagogische Schule		3'990.00		6'600.00	2'610.00	-39.55	
4260.01	Elternbeiträge Sonderschule		34'730.15		25'000.00	-9'730.15	38.92	Höhere Einnahmen aufgrund von höheren Schülerzahlen.
23	Berufliche Grundbildung	397'871.50		367'000.00		30'871.50	8.41	
230	Berufliche Grundbildung	397'871.50		367'000.00		30'871.50	8.41	
2300	Berufliche Grundbildung	397'871.50		367'000.00		30'871.50	8.41	
3631.00	Schulgelder an kant. Schulen	216'871.50		215'000.00		1'871.50	0.87	
3634.00	Schulgelder an Berufsschulen	181'000.00		152'000.00		29'000.00	19.08	Budgetierung erfolgte aufgrund von Erfahrungswerten (Basis Entwicklung letzte drei Jahre).
3	KULTUR, SPORT UND FREIZEIT	260'303.86	40'921.10	284'600.00	41'900.00	-23'317.24	-9.61	
32	Kultur, übrige	185'324.10	20'421.10	204'300.00	21'400.00	-17'997.00	-9.84	
321	Bibliotheken	80'764.38	18'771.10	83'300.00	18'300.00	-3'006.72	-4.63	
3210	Bibliotheken	80'764.38	18'771.10	83'300.00	18'300.00	-3'006.72	-4.63	
3010.02	Löhne Bibliothek, Ludothek, Mediathek	42'158.05		41'000.00		1'158.05	2.82	
3050.00	AG-Beiträge AHV, IV, EO, ALV, VK	2'905.25		3'300.00		-394.75	-11.96	
3053.00	AG-Beiträge an Unfallversicherungen	117.65		200.00		-82.35	-41.18	
3055.00	AG-Beiträge an Krankentaggeldversicherungen	506.90		500.00		6.90	1.38	
3090.00	Aus- und Weiterbildung des Personals			600.00		-600.00	-100.00	
3099.00	Übriger Personalaufwand	51.30		100.00		-48.70	-48.70	

Funkt. Gliederung		Rechnung 2025		Budget 2025		Abweichung		Erläuterungen
		Aufwand	Ertrag	Aufwand	Ertrag	Betrag	%	
3100.00	Büromaterial	1'807.15		1'600.00		207.15	12.95	
3103.00	Anschaffungen Bibliothek	9'759.83		10'500.00		-740.17	-7.05	
3103.01	Anschaffungen Ludothek	803.30		1'300.00		-496.70	-38.21	
3103.02	Anschaffungen Mediothek	351.30		1'300.00		-948.70	-72.98	
3110.00	Anschaffung Mobiliar	129.80				129.80		Ersatz Bürostühle
3118.00	Immaterielle Anlagen	1'595.55		1'500.00		95.55	6.37	
3130.00	Dienstleistungen Dritter	53.60		500.00		-446.40	-89.28	
3130.02	Porti	600.00		800.00		-200.00	-25.00	
3130.05	Mitglieder- u. Verbandsbeiträge	450.00		500.00		-50.00	-10.00	
3133.00	Informatik-Nutzungsaufwand	2'440.00		2'500.00		-60.00	-2.40	
3170.00	Anlässe und Spesen Bibliothek	2'940.95		3'000.00		-59.05	-1.97	
3910.00	Interne Verrechnung von Publikationen	1'400.00		1'400.00				
3920.00	Interne Verrechnung Pacht, Mieten Benützungskosten	12'693.75		12'700.00		-6.25	-0.05	
4240.00	Benützungsgebühren Bibliothek		4'629.50		4'200.00	-429.50	10.23	
4240.01	Benützungsgebühren Ludothek		1'513.05		1'000.00	-513.05	51.31	
4240.02	Benützungsgebühren Mediothek		538.55		1'000.00	461.45	-46.15	
4910.00	Interne Verrechnungen von Dienstleistungen		12'090.00		12'100.00	10.00	-0.08	Interne Verrechnung mit 2191.3910.00 (Raumkosten Schule/Bibliothek)
329	Kultur, übriges	104'559.72	1'650.00	121'000.00	3'100.00	-14'990.28	-12.71	
3290	Kultur, übriges	104'559.72	1'650.00	121'000.00	3'100.00	-14'990.28	-12.71	
3000.00	Sitzungsgelder KUKO	2'672.00		3'000.00		-328.00	-10.93	
3010.00	Löhne des Verwaltungs- und Betriebspersonals	15'226.25		15'200.00		26.25	0.17	
3010.09	Erstattung von Lohn	-111.25				-111.25		Versicherungsbeiträge
3050.00	AG-Beiträge AHV, IV, EO, ALV, VK	1'318.20		1'300.00		18.20	1.40	
3052.00	AG-Beiträge an Pensionskassen	1'581.60		1'600.00		-18.40	-1.15	
3053.00	AG-Beiträge an Unfallversicherungen	259.15		200.00		59.15	29.58	
3055.00	AG-Beiträge an Krankentaggeldversicherungen	191.60		200.00		-8.40	-4.20	
3101.00	Betriebs-, Verbrauchsmaterial	36.26		600.00		-563.74	-93.96	
3105.00	Lebensmittel	293.89		400.00		-106.11	-26.53	
3110.00	Anschaffung Mobiliar	241.86		400.00		-158.14	-39.54	

Funkt. Gliederung		Rechnung 2025		Budget 2025		Abweichung		Erläuterungen
		Aufwand	Ertrag	Aufwand	Ertrag	Betrag	%	
3120.00	Ver- und Entsorgung Liegenschaften VV	3'923.45		4'500.00		-576.55	-12.81	
3130.00	Dienstleistungen Dritter			1'200.00		-1'200.00	-100.00	
3134.00	Sachversicherungsprämien	1'139.23		1'500.00		-360.77	-24.05	
3144.00	Unterhalt Hochbauten, Gebäude	1'153.00		4'400.00		-3'247.00	-73.80	Wartung Bühne kostengünstiger als budgetiert
3151.00	Unterhalt Apparate, Maschinen, Geräte, Fahrzeuge			200.00		-200.00	-100.00	
3170.00	1. Augustfeier	7'033.70		8'000.00		-966.30	-12.08	
3170.01	Anlässe Kulturkommission	876.98		7'600.00		-6'723.02	-88.46	Sehr guter Ticketverkauf an der Comedy Night, weshalb der Aufwand massiv reduziert werden konnte.
3170.02	Slow Up	791.85		2'500.00		-1'708.15	-68.33	
3300.40	Planmässige Abschreibungen Hochbauten allgemeiner Haushalt	37'800.00		37'800.00				
3636.00	Beiträge an Vereine und Organisationen	19'090.00		17'500.00		1'590.00	9.09	
3910.00	Interne Verrechnung Technische Dienste	4'941.95		6'800.00		-1'858.05	-27.32	
3910.01	Interne Verrechnung von Publikationen	6'100.00		6'100.00				
4240.00	Benützungsgebühren und Dienstleistungen		1'650.00		3'000.00	1'350.00	-45.00	
4250.00	Verkäufe				100.00	100.00	-100.00	
33	Medien	35'081.26	20'500.00	40'500.00	20'500.00	-5'418.74	-27.09	
332	Massenmedien	35'081.26	20'500.00	40'500.00	20'500.00	-5'418.74	-27.09	
3320	Massenmedien	35'081.26	20'500.00	40'500.00	20'500.00	-5'418.74	-27.09	
3000.00	Sitzungsgelder Kommissionen	1'310.00		2'900.00		-1'590.00	-54.83	
3050.00	AG-Beiträge AHV, IV, EO, ALV, VK	88.05		600.00		-511.95	-85.33	
3102.00	Drucksachen, Publikationen	33'683.21		36'700.00		-3'016.79	-8.22	8 Beilagen im Generalanzeiger (Budgetiert 9)
3133.00	Informatik-Nutzungsaufwand			300.00		-300.00	-100.00	
4910.00	Interne Verrechnungen von Publikationen		20'500.00		20'500.00			
34	Sport und Freizeit	39'898.50		39'800.00		98.50	0.25	
341	Sport	30'000.00		30'000.00				
3410	Sport	30'000.00		30'000.00				

Funkt. Gliederung		Rechnung 2025		Budget 2025		Abweichung		Erläuterungen
		Aufwand	Ertrag	Aufwand	Ertrag	Betrag	%	
3632.00	Beitrag Schwimmbad Heumatten Windisch	30'000.00		30'000.00				Pauschalbeitrag an Freibad Heumatte, Windisch
342	Freizeit	9'898.50		9'800.00		98.50	1.01	
3420	Freizeit	9'898.50		9'800.00		98.50	1.01	
3101.00	Betriebs-, Verbrauchsmaterial	1'880.95		3'000.00		-1'119.05	-37.30	Brennholz für Feuerstellen
3140.00	Unterhalt an Grundstücken			500.00		-500.00	-100.00	
3910.00	Interne Verrechnung Technische Dienste	8'017.55		6'300.00		1'717.55	27.26	interne Verrechnung mit 9901.4910.00 (Werkhof)
4	GESUNDHEIT	1'238'325.79	1'854.40	1'203'000.00	2'200.00	35'671.39	2.97	
41	Spitäler, Kranken- und Pflegeheime	683'301.80	1'604.40	770'000.00	1'800.00	-86'502.60	-11.26	
412	Kranken, Alters- und Pflegeheime	683'301.80	1'604.40	770'000.00	1'800.00	-86'502.60	-11.26	
4120	Kranken, Alters- und Pflegeheime	683'301.80	1'604.40	770'000.00	1'800.00	-86'502.60	-11.26	
3631.00	Beiträge an Kanton, Pflegefinanzierung stationär	671'914.25		770'000.00		-98'085.75	-12.74	Gemäss Information durch Kanton müssen die ambulanten Pflegekosten zur Vereinfachung von statistischen Auswertungen separat verbucht werden. Dieser Anteil ist neu im Konto 4210.3631.00 verbucht. Das Budget 2027 wird entsprechend erstellt.
3635.00	Beiträge an private Unternehmungen	11'387.55				11'387.55		Vergleich MiGeL-Pauschalen (Beitrag an Gemeindeammänner-Vereinigung)
4290.00	Übrige Entgelte		1'604.40		1'800.00	195.60	-10.87	Bürgerschaftsentgelt Stiftung Gesundheit Brugg
42	Ambulante Krankenpflege	536'646.59		415'000.00		121'646.59	29.31	
421	Ambulante Krankenpflege	536'646.59		415'000.00		121'646.59	29.31	
4210	Ambulante Krankenpflege	536'646.59		415'000.00		121'646.59	29.31	
3612.00	Beitrag an Mütter- und Väterberatung	35'247.00		34'000.00		1'247.00	3.67	
3631.00	Beiträge an Kanton, Pflegefinanzierung ambulante	150'942.15				150'942.15		siehe Konto 4120.3631.00 (Aufteilung ambulante und stationäre Kosten)

Funkt. Gliederung		Rechnung 2025		Budget 2025		Abweichung		Erläuterungen
		Aufwand	Ertrag	Aufwand	Ertrag	Betrag	%	
3636.00	Spitex / Kinderspitex / Onkologie	350'457.44		381'000.00		-30'542.56	-8.02	Guthaben aus der definitiven Abrechnung 2024 (CHF 33'723)
43	Gesundheitsprävention	18'377.40		18'000.00		377.40	2.10	
432	Krankheitsbekämpfung, übrige	100.00		100.00				
4320	Krankheitsbekämpfung, übrige	100.00		100.00				
3636.00	Beiträge an private Organisationen	100.00		100.00				
433	Schulgesundheitsdienst	17'477.40		17'100.00		377.40	2.21	
4330	Schulgesundheitsdienst	17'477.40		17'100.00		377.40	2.21	
3010.00	Lohn Schulzahnpflege, Lauskontrolle	3'161.95		4'400.00		-1'238.05	-28.14	
3050.00	AG-Beiträge AHV, IV, EO, ALV, VK	251.10		200.00		51.10	25.55	
3053.00	AG-Beiträge an Unfallversicherungen	8.90		100.00		-91.10	-91.10	
3055.00	AG-Beiträge an Krankentaggeldversicherungen	38.25		100.00		-61.75	-61.75	
3101.00	Betriebs-, Verbrauchsmaterial	495.61		500.00		-4.39	-0.88	
3136.00	Honorar Schularzt	1'093.79		800.00		293.79	36.72	
3136.01	Honorar Schulzahnpflege	12'427.80		11'000.00		1'427.80	12.98	
434	Lebensmittelkontrolle	800.00		800.00				
4340	Lebensmittelkontrolle	800.00		800.00				
3612.00	Entschädigung Pilzkontrollstelle	800.00		800.00				
49	Gesundheitswesen, übrige		250.00		400.00	150.00	-37.50	
490	Gesundheitswesen, übrige		250.00		400.00	150.00	-37.50	
4900	Gesundheitswesen, übrige		250.00		400.00	150.00	-37.50	
4451.00	Erträge aus Beteiligungen VV		250.00		400.00	150.00	-37.50	Medizinisches Zentrum Brugg, Dividendenauszahlung
5	SOZIALE SICHERHEIT	2'342'228.65	486'548.33	2'657'200.00	628'300.00	-173'219.68	-8.54	

Funkt. Gliederung		Rechnung 2025		Budget 2025		Abweichung		
		Aufwand	Ertrag	Aufwand	Ertrag	Betrag	%	Erläuterungen
52	Invalidität				500.00	500.00	-100.00	
524	Leistungen an Invalide				500.00	500.00	-100.00	
5240	Leistungen an Invalide				500.00	500.00	-100.00	
4409.01	Übrige Zinsen				500.00	500.00	-100.00	
53	Alter und Hinterlassene	32'907.60		35'800.00	1'300.00	-1'592.40	-4.62	
531	Alters- und Hinterlassenenversicherung AHV			1'900.00	1'300.00	-600.00	-100.00	
5310	Alters- und Hinterlassenenversicherung AHV			1'900.00	1'300.00	-600.00	-100.00	
3010.00	Löhne Zweigstelle			1'700.00		-1'700.00	-100.00	Die Lohnkosten für die SVA-Zweigstelle sind im Konto 0220.3010.00 verbucht. Es erfolgt keine Entschädigung durch die SVA mehr (vergl. 4611.00)
3050.00	AG-Beiträge AHV, IV, EO, ALV, VK			100.00		-100.00	-100.00	
3052.00	AG-Beiträge an Pensionskassen			100.00		-100.00	-100.00	
4611.00	Entschädigungen von Kantonen				1'300.00	1'300.00	-100.00	Wegfall Entschädigung der SVA Aargau für Zweigstelle
533	Leistungen an Pensionierte	15'018.85		16'000.00		-981.15	-6.13	
5330	Leistungen an Pensionierte	15'018.85		16'000.00		-981.15	-6.13	
3064.00	Teuerungsausgleich Pensionierte	15'018.85		16'000.00		-981.15	-6.13	
535	Leistungen an das Alter	17'888.75		17'900.00		-11.25	-0.06	
5350	Leistungen an das Alter	17'888.75		17'900.00		-11.25	-0.06	
3170.00	Altergeschenke	5'335.15		6'200.00		-864.85	-13.95	
3171.00	Seniorenausflug	1'875.00		1'600.00		275.00	17.19	
3632.00	Koordinationsstelle Alter, Pro Senectute	10'628.60		10'100.00		528.60	5.23	
3636.00	Beiträge an private Organisationen	50.00				50.00		
54	Familie und Jugend	179'110.99	19'333.80	171'500.00	7'000.00	-4'722.81	-2.87	

Funkt. Gliederung		Rechnung 2025		Budget 2025		Abweichung		Erläuterungen
		Aufwand	Ertrag	Aufwand	Ertrag	Betrag	%	
543	Alimentenbevorschussung und -inkasso	38'275.75	15'553.80	29'000.00	7'000.00	721.95	3.28	
5430	Alimentenbevorschussung und -inkasso	38'275.75	15'553.80	29'000.00	7'000.00	721.95	3.28	
3130.00	Alimenten-Inkassostelle	10'639.75		8'000.00		2'639.75	33.00	
3637.00	Alimentenbevorschussung	27'636.00		21'000.00		6'636.00	31.60	
4260.00	Rückerstattungen Kinderalimente		15'553.80		7'000.00	-8'553.80	122.20	Rückerstattungen durch Alimenten-Inkassostelle
544	Jugendschutz	3'700.00		6'700.00		-3'000.00	-44.78	
5440	Jugendschutz	3'700.00		6'700.00		-3'000.00	-44.78	
3130.00	Dienstleistungen Dritter			3'000.00		-3'000.00	-100.00	
3612.00	Entschädigung an Gemeinden	3'700.00		3'700.00				
545	Leistungen an Familien	137'135.24	3'780.00	135'800.00		-2'444.76	-1.80	
5450	Leistungen an Familien	137'135.24	3'780.00	135'800.00		-2'444.76	-1.80	
3636.00	Beiträge an private Organisationen	453.00		500.00		-47.00	-9.40	
3637.00	Beiträge an private Haushalte (Familienbegleitung)	23'837.25				23'837.25		3 Fälle Familienbegleitung im Jahr 2025
3637.01	Beiträge an private Haushalte (KiBeG) - bis 31.12.2025	112'844.99		135'300.00		-22'455.01	-16.60	
4260.00	Rückerstattungen Dritter		3'780.00			-3'780.00		Rückerstattung Elternanteil Familienbegleitung (vergl. 3637.00)
57	Sozialhilfe und Asylwesen	2'130'210.06	467'214.53	2'449'900.00	619'500.00	-167'404.47	-9.15	
572	Wirtschaftliche Hilfe	542'423.98	219'036.73	889'700.00	250'000.00	-316'312.75	-49.45	
5720	Wirtschaftliche Hilfe	542'423.98	219'036.73	889'700.00	250'000.00	-316'312.75	-49.45	
3050.00	AG-Beiträge AHV, IV, EO, ALV, VK	55.95		200.00		-144.05	-72.03	
3053.00	AG-Beiträge an Unfallversicherungen	2.00		100.00		-98.00	-98.00	
3055.00	AG-Beiträge an Krankentaggeldversicherungen	8.65		100.00		-91.35	-91.35	
3631.00	Beiträge an Kantone und Konkordate	8'519.00		5'000.00		3'519.00	70.38	Kostenanteil Teilpooling (Kostenintensive Sozialfälle Kanton Aargau)

Funkt. Gliederung		Rechnung 2025		Budget 2025		Abweichung		Erläuterungen
		Aufwand	Ertrag	Aufwand	Ertrag	Betrag	%	
3637.00	Materielle Hilfe CH / Ausländer	533'438.83		884'300.00		-350'861.17	-39.68	Die durchschnittliche Anzahl der Dossiers lag bei 21 Fällen über das Jahr 2025. Gerechnet wurde für die Budgetierung mit 27 Fällen. Ebenfalls wurden kostenintensive Fälle im Jahr 2025 abgelöst (4 Familien und 2 Heimaufenthalte).
3910.00	Interne Verrechnung von Dienstleistungen	399.55				399.55		Interne Verrechnung mit 9901.4910.00 (Werkhof)
4260.00	Rückerstattungen Materielle Hilfe		219'036.73		250'000.00	30'963.27	-12.39	In den Rückerstattungen für Sozialhilfe sind rückwirkende IV-Leistungen, ALK-Taggelder, Entschädigungen des Kantons mit Asylentscheid sowie abgetretene Lohnzahlungen enthalten.
573	Asyl- und Flüchtlingswesen	319'441.61	248'177.80	357'100.00	369'500.00	83'663.81	-674.71	
5730	Asyl- und Flüchtlingswesen	319'441.61	248'177.80	357'100.00	369'500.00	83'663.81	-674.71	
3010.00	Löhne des Verwaltungs- und Betriebspersonals			22'400.00		-22'400.00	-100.00	Verbuchung im Konto 5790.3010.00
3050.00	AG-Beiträge AHV, IV, EO, ALV, VK			1'800.00		-1'800.00	-100.00	
3052.00	AG-Beiträge an Pensionskassen			1'500.00		-1'500.00	-100.00	
3053.00	AG-Beiträge an Unfallversicherungen			300.00		-300.00	-100.00	
3055.00	AG-Beiträge an Krankentaggeldversicherungen			300.00		-300.00	-100.00	
3110.00	Anschaffung Mobilien	1'503.60		1'000.00		503.60	50.36	§90d GG: Einrichtung neue Asylwohnung
3120.00	Ver- und Entsorgung Liegenschaften VV	17'711.26		13'900.00		3'811.26	27.42	
3130.00	Dienstleistungen Dritter	416.19		2'500.00		-2'083.81	-83.35	
3132.00	Honorare externe Berater, Gutachter, Fachexperten etc.			1'000.00		-1'000.00	-100.00	
3160.00	Miete und Pacht Liegenschaften	125'963.81		135'100.00		-9'136.19	-6.76	
3612.00	Entschädigung an Gemeinde	59'125.00		63'900.00		-4'775.00	-7.47	Um die Aufnahmepflicht von Flüchtlingen zu erfüllen, konnte mit der Gemeinde Windisch eine Betreuungsvereinbarung getroffen werden.
3637.00	Beiträge an private Haushalte	113'563.90		110'800.00		2'763.90	2.49	
3910.00	Interne Verrechnung von Dienstleistungen	1'157.85		2'600.00		-1'442.15	-55.47	Interne Verrechnung mit 9901.4910.00 (Werkhof)
4260.00	Rückerstattungen Dritter		57'074.25		146'900.00	89'825.75	-61.15	Die Lohnabtretungen wurden reduziert
4610.00	Entschädigungen vom Bund		191'103.55		222'600.00	31'496.45	-14.15	

Funkt. Gliederung		Rechnung 2025		Budget 2025		Abweichung		
		Aufwand	Ertrag	Aufwand	Ertrag	Betrag	%	Erläuterungen
579	Fürsorge, übriges	1'268'344.47		1'203'100.00		65'244.47	5.42	
5790	Fürsorge, übriges	1'268'344.47		1'203'100.00		65'244.47	5.42	
3010.00	Löhne des Verwaltungs- und Betriebspersonals	147'057.50		113'800.00		33'257.50	29.22	Temporäre Pensumerhöhung um 10 % (September bis Dezember) als Überbrückung infolge Personalwechsel
3010.09	Erstattung von Lohn	-3'422.40				-3'422.40		Versicherungsleistungen
3050.00	AG-Beiträge AHV, IV, EO, ALV, VK	11'675.55		9'000.00		2'675.55	29.73	
3052.00	AG-Beiträge an Pensionskassen	13'202.60		14'500.00		-1'297.40	-8.95	
3053.00	AG-Beiträge an Unfallversicherungen	2'372.55		1'700.00		672.55	39.56	
3055.00	AG-Beiträge an Krankentaggeldversicherungen	1'775.95		1'400.00		375.95	26.85	
3090.00	Aus- und Weiterbildung des Personals			500.00		-500.00	-100.00	
3100.00	Büromaterial	54.37		200.00		-145.63	-72.82	
3103.00	Fachliteratur, Zeitschriften	89.00		100.00		-11.00	-11.00	
3110.00	Anschaffung Mobilien			2'000.00		-2'000.00	-100.00	
3130.05	Mitglieder- u. Verbandsbeiträge	240.00		200.00		40.00	20.00	
3132.00	Honorare externe Berater, Gutachter, Fachexperten etc.	32'957.95		500.00		32'457.95	6'491.59	§90d GG: Überbrückung Personalengpass durch BDO (09.-11.2025)
3170.00	Reisekosten und Spesen	42.00		200.00		-158.00	-79.00	
3631.00	Restkosten Sonderschulung u. Heimaufenthalt	997'419.50		999'000.00		-1'580.50	-0.16	
3637.00	Beiträge an private Haushalte	64'879.90		60'000.00		4'879.90	8.13	Rückstellungen, Verlustscheine Krankenkasse
6	VERKEHR UND NACHRICHTENÜBERMITTLUNG	750'947.81	171'177.90	557'600.00	42'000.00	64'169.91	12.45	
61	Strassenverkehr	719'516.11	138'110.90	547'600.00	32'000.00	65'805.21	12.76	
613	Kantonsstrasse, übrige	39'300.00		11'300.00		28'000.00	247.79	
6130	Kantonsstrasse, übrige	39'300.00		11'300.00		28'000.00	247.79	
3300.10	Planmässige Abschreibungen Strassen / Verkehrswege allgemeiner Haushalt	9'100.00		9'100.00				

Funkt. Gliederung		Rechnung 2025		Budget 2025		Abweichung		Erläuterungen
		Aufwand	Ertrag	Aufwand	Ertrag	Betrag	%	
3301.10	Ausserplanmässige Abschreibungen Strassen / Verkehrswege allgemeiner Haushalt	28'800.00				28'800.00		Bereinigung der Anlagebuchhaltung (Unter Aktivierungsgrenze, zu lange Abschreibungsdauer, keine Werthaltigkeit)
3660.10	Planmässige Abschreibungen Investitionsbeiträge allg. Haushalt an den Kanton	1'400.00		2'200.00		-800.00	-36.36	
615	Gemeindestrassen	680'216.11	138'110.90	536'300.00	32'000.00	37'805.21	7.50	
6150	Gemeindestrassen	680'216.11	138'110.90	536'300.00	32'000.00	37'805.21	7.50	
3010.00	Löhne des Verwaltungs- und Betriebspersonals	2'760.00		3'600.00		-840.00	-23.33	
3050.00	AG-Beiträge AHV, IV, EO, ALV, VK	218.90		300.00		-81.10	-27.03	
3053.00	AG-Beiträge an Unfallversicherungen	70.25		100.00		-29.75	-29.75	
3055.00	AG-Beiträge an Krankentaggeldversicherungen	33.40		100.00		-66.60	-66.60	
3101.00	Betriebs-, Verbrauchsmaterial	3'582.80		7'300.00		-3'717.20	-50.92	
3110.00	Anschaffung Mobilien	3'828.50		4'800.00		-971.50	-20.24	
3111.00	Maschinen, Geräte und Fahrzeuge	107.70		1'000.00		-892.30	-89.23	
3120.00	Ver- und Entsorgung, Strassenbeleuchtung	12'391.40		13'000.00		-608.60	-4.68	
3130.01	Dienstleistungen Dritter	4'942.50		12'000.00		-7'057.50	-58.81	
3140.00	Unterhalt öffentliche Anlagen, Parkplätze	15'065.05		16'000.00		-934.95	-5.84	
3141.00	Unterhalt Strassen / Verkehrswege	102'633.60		86'500.00		16'133.60	18.65	Gemäss Weisungen der Finanzaufsicht müssen nicht aktivierbare Kosten (Teilprojekte < 50'000) aus einem Rahmenkredit in der Erfolgsrechnung verbucht werden. Anteil Rahmenkredit CHF 15'826.60
3141.01	Unterhalt Strassenbeleuchtung	10'546.00		18'000.00		-7'454.00	-41.41	
3144.00	Unterhalt Hochbauten, Bushaltestellenhäuschen	800.00		500.00		300.00	60.00	
3151.00	Unterhalt Apparate, Maschinen, Geräte, Fahrzeuge			200.00		-200.00	-100.00	
3300.10	Planmässige Abschreibungen Strassen / Verkehrswege allgemeiner Haushalt	154'901.00		154'500.00		401.00	0.26	
3300.60	Planmässige Abschreibungen Mobilien VV allgemeiner Haushalt	19'201.00		23'000.00		-3'799.00	-16.52	

Funkt. Gliederung		Rechnung 2025		Budget 2025		Abweichung		
		Aufwand	Ertrag	Aufwand	Ertrag	Betrag	%	Erläuterungen
3301.10	Ausserplanmässige Abschreibungen Strassen / Verkehrswege allgemeiner Haushalt	128'500.85				128'500.85		Bereinigung der Anlagebuchhaltung (Unter Aktivierungsgrenze, zu lange Abschreibungsdauer, keine Werthaltigkeit)
3910.00	Interne Verrechnung Technische Dienste	195'687.97		169'000.00		26'687.97	15.79	
3910.01	Interne Verrechnung Bau und Planung	24'945.19		26'400.00		-1'454.81	-5.51	
4240.00	Parkgebühren, Dienstleistungen		24'320.00		29'000.00	4'680.00	-16.14	
4260.00	Rückerstattungen Dritter		15'121.85		3'000.00	-12'121.85	404.06	Gemäss Weisungen der Finanzaufsicht müssen nicht aktivierbare Kosten (Teilprojekte < 50'000) aus einem Rahmenkredit in der Erfolgsrechnung verbucht werden. Anteil Rahmenkredit CHF 2'000.
4411.00	Gewinn aus Verkäufen von Sachanlagen FV		98'669.05			-98'669.05		
62	Öffentlicher Verkehr	31'431.70	33'067.00	10'000.00	10'000.00	-1'635.30		
629	Öffentlicher Verkehr, übriges	31'431.70	33'067.00	10'000.00	10'000.00	-1'635.30		
6290	Öffentlicher Verkehr, übriges	31'431.70	33'067.00	10'000.00	10'000.00	-1'635.30		
3634.00	Tageskarten SBB	31'431.70		10'000.00		21'431.70	214.32	
4240.00	Verkauf Tageskarten SBB		33'067.00		10'000.00	-23'067.00	230.67	
7	UMWELTSCHUTZ UND RAUMORDNUNG	1'631'689.52	1'507'417.09	1'682'900.00	1'535'400.00	-23'227.57	-15.75	
71	Wasserversorgung	533'881.23	533'120.18	566'400.00	565'400.00	-238.95	-23.90	
710	Wasserversorgung	533'881.23	533'120.18	566'400.00	565'400.00	-238.95	-23.90	
7100	Wasserversorgung	761.05		1'000.00		-238.95	-23.90	
3120.00	Ver- und Entsorgung Liegenschaften VV	453.55		700.00		-246.45	-35.21	
3612.00	Abgeltung Brunnen an WV	307.50		300.00		7.50	2.50	
7101	Wasserversorgung Gemeindebetrieb	533'120.18	533'120.18	565'400.00	565'400.00			
3090.00	Aus- und Weiterbildung des Personals	480.02		1'000.00		-519.98	-52.00	
3100.00	Büromaterial			100.00		-100.00	-100.00	
3101.00	Betriebs-, Verbrauchsmaterial	1'825.17		2'500.00		-674.83	-26.99	
3111.00	Anschaffung Apparate, Maschinen, Geräte	105.00		500.00		-395.00	-79.00	

Erfolgsrechnung nach funktionaler Gliederung mit Erläuterungen (inkl. SF)

Funkt. Gliederung		Rechnung 2025		Budget 2025		Abweichung		Erläuterungen
		Aufwand	Ertrag	Aufwand	Ertrag	Betrag	%	
3120.00	Ver- und Entsorgung, Wasserankauf	232'950.08		256'500.00		-23'549.92	-9.18	Im Budget wurde mit einem Wassereinkauf von 285'000 m3 gerechnet. Effektiver Bezug = 265'620 m3. (2024 = 243'000 me). Mit dem 1.Q.26 müssen Vorsteuer-Korrekturen von rund TCHF 5 gemacht werden.
3130.00	Dienstleistungen Dritter	13'816.02		14'100.00		-283.98	-2.01	Gemäss Weisungen der Finanzaufsicht müssen nicht aktivierbare Kosten (Teilprojekte < 50'000) aus einem Rahmenkredit in der Erfolgsrechnung verbucht werden. Anteil Rahmenkredit CHF 4'125.39
3130.05	Mitglieder- u. Verbandsbeiträge	1'553.62		1'600.00		-46.38	-2.90	
3143.00	Unterhalt übrige Tiefbauten	75'778.36		59'500.00		16'278.36	27.36	Gemäss Weisungen der Finanzaufsicht müssen nicht aktivierbare Kosten (Teilprojekte < 50'000) aus einem Rahmenkredit in der Erfolgsrechnung verbucht werden. Anteil Rahmenkredit CHF 14'569.98.
3151.00	Unterhalt Apparate, Maschinen, Geräte, Fahrzeuge	23'525.96		41'700.00		-18'174.04	-43.58	Die budgetierten Logger werden nicht angeschafft sondern gemietet. Ab 2027 werden entsprechende Mietkosten anfallen.
3158.00	Unterhalt immaterielle Anlagen	1'393.90		1'500.00		-106.10	-7.07	
3170.00	Reisekosten und Spesen			300.00		-300.00	-100.00	
3181.00	Tatsächliche Forderungsverluste			200.00		-200.00	-100.00	
3199.00	Korrektur Vorsteuerkürzung	502.55		2'200.00		-1'697.45	-77.16	
3300.31	Planmässige Abschreibungen Tiefbauten	92'300.00		92'300.00				
3612.00	Entschädigung an Gemeinden	85'459.25		88'400.00		-2'940.75	-3.33	
3614.00	Entschädigung an IBB	3'430.25		3'000.00		430.25	14.34	
4240.00	Wasserverkauf an Einwohner		355'591.70		407'500.00	51'908.30	-12.74	Entsprechend dem Wassereinkauf ist auch der Wasserverkauf geringer.
4240.02	Wasserverkauf Bauwasser				2'000.00	2'000.00	-100.00	
4260.00	Rückerstattungen Dritter		1'123.96		500.00	-623.96	124.79	
4409.01	Verzinsung		994.00		3'000.00	2'006.00	-66.87	Interne Verzinsung des Nettovermögens Wasserversorgung zu 0.1% (Budget = 0.5%).
4612.00	Hydrantenentschädigung Löschschutz		30'000.00		30'600.00	600.00	-1.96	
4612.03	Entschädigungen von Gemeinden und Gemeindeverbänden		299.71		300.00	0.29	-0.10	
4631.00	Beiträge von Kantonen		15'100.00		15'500.00	400.00	-2.58	

Funkt. Gliederung		Rechnung 2025		Budget 2025		Abweichung		Erläuterungen
		Aufwand	Ertrag	Aufwand	Ertrag	Betrag	%	
4660.71	Planmässige Auflösung passivierter Investitionsbeiträge		83'700.00		78'800.00	-4'900.00	6.22	Die Anschlussgebühren 2024 - erstmalige Abschreibung im Jahr 25 - waren viel höher als budgetiert.
9011.00	Aufwandüberschuss (ab 01.01.2018)		46'310.81		27'200.00	-19'110.81	70.26	
72	Abwasserbeseitigung	577'399.27	573'280.19	608'500.00	603'500.00	-880.92	-17.62	
720	Abwasserbeseitigung	577'399.27	573'280.19	608'500.00	603'500.00	-880.92	-17.62	
7200	Abwasserbeseitigung	4'119.08		5'000.00		-880.92	-17.62	
3120.00	Ver- und Entsorgung Liegenschaften VV	137.50		1'000.00		-862.50	-86.25	
3612.00	Abgeltung Brunnen an AWV	581.58		600.00		-18.42	-3.07	
3660.10	Planmässige Abschreibungen Investitionsbeiträge allg. Haushalt an den Kanton	3'400.00		3'400.00				
7201	Abwasserbeseitigung Gemeindebetrieb	573'280.19	573'280.19	603'500.00	603'500.00			
3101.00	Betriebs-, Verbrauchsmaterial			500.00		-500.00	-100.00	
3130.00	Dienstleistungen Dritter	9'904.37		19'000.00		-9'095.63	-47.87	Anteil Rahmenkredit CHF 1'406.61; Es sind weniger Nachführungen von Katasterplänen angefallen als angenommen.
3143.00	Unterhalt übrige Tiefbauten	2'832.19		5'300.00		-2'467.81	-46.56	
3300.31	Planmässige Abschreibungen Tiefbauten	136'400.00		134'500.00		1'900.00	1.41	
3320.91	Planmässige Abschreibungen übrige immaterielle Anlagen spezialfinanzierte Gemeindebetriebe	6'500.00		6'500.00				
3612.00	Entschädigungen an Gemeinden	414'213.38		434'700.00		-20'486.62	-4.71	
3614.00	Entschädigungen an IBB	3'430.25		3'000.00		430.25	14.34	
4240.00	Benützungsgebühren		110'516.00		130'500.00	19'984.00	-15.31	Der Wasserverkauf ist nicht so hoch wie budgetiert. Entsprechend tiefer sind die Abwasserbeseitigungsgebühren.
4240.01	Abgeltung Strassenentwässerung		27'567.99		29'000.00	1'432.01	-4.94	
4409.01	Verpflichtungsverzinsung		3'212.00		12'500.00	9'288.00	-74.30	Interne Verzinsung des Nettovermögens Abwasserbeseitigung zu 0.1% (Budget = 0.5%).
4612.03	Entschädigungen von Gemeinden und Gemeindeverbänden		538.00		600.00	62.00	-10.33	

Funkt. Gliederung		Rechnung 2025		Budget 2025		Abweichung		Erläuterungen
		Aufwand	Ertrag	Aufwand	Ertrag	Betrag	%	
4660.71	Planmässige Auflösung passivierter Investitionsbeiträge		156'500.00		143'000.00	-13'500.00	9.44	Die Anschlussgebühren 2024 - erstmalige Abschreibung im Jahr 25 - waren viel höher als budgetiert.
9011.00	Aufwandüberschuss (ab 01.01.2018)		274'946.20		287'900.00	12'953.80	-4.50	
73	Abfallwirtschaft	348'013.47	346'204.27	359'100.00	357'000.00	-290.80	-13.85	
730	Abfallwirtschaft	348'013.47	346'204.27	359'100.00	357'000.00	-290.80	-13.85	
7300	Abfallwirtschaft	1'809.20		2'100.00		-290.80	-13.85	
3631.00	Tierkörperentsorgung	1'809.20		2'100.00		-290.80	-13.85	
7301	Abfallwirtschaft Gemeindebetrieb	346'204.27	346'204.27	357'000.00	357'000.00			
3101.00	Betriebs-, Verbrauchsmaterial	12'826.56		18'000.00		-5'173.44	-28.74	
3102.00	Drucksachen, Publikationen	1'380.53		3'000.00		-1'619.47	-53.98	
3111.00	Maschinen, Geräte und Fahrzeuge			1'000.00		-1'000.00	-100.00	
3130.00	Abfuhrkosten Graukehricht	70'990.84		70'000.00		990.84	1.42	
3130.01	Abfuhrkosten Grünkehricht	73'782.74		76'000.00		-2'217.26	-2.92	
3130.02	Verwertung Graukehricht	54'982.75		55'000.00		-17.25	-0.03	
3130.03	Verwertung Grünkehricht	59'593.76		64'000.00		-4'406.24	-6.88	
3130.04	Übrige Entsorgung	9'690.66		11'000.00		-1'309.34	-11.90	
3130.05	Dienstleistungen Dritter			300.00		-300.00	-100.00	
3130.06	Aufwendungen Altpapier	2'808.00		5'200.00		-2'392.00	-46.00	
3140.00	Unterhalt an Grundstücken			1'000.00		-1'000.00	-100.00	
3199.00	Korrektur Vorsteuerminderung	395.45		500.00		-104.55	-20.91	
3300.31	Planmässige Abschreibungen Tiefbauten spezialfinanzierte Gemeindebetriebe	2'500.00		2'500.00				
3612.00	Entschädigung an Gemeinde	22'454.55		17'800.00		4'654.55	26.15	Die internen Stunden für die Abfallbewirtschaftung sind höher wie budgetiert.
3614.00	Entschädigungen an IBB	2'781.41		2'400.00		381.41	15.89	
4240.00	Kehrichtsäcke und Containergebühren		205'585.24		210'000.00	4'414.76	-2.10	
4240.01	Kehrichtgrundgebühr		131'474.55		132'000.00	525.45	-0.40	
4240.02	Kunststoffsammelsäcke		221.77		300.00	78.23	-26.08	
4240.03	Sperrgutmarken		1'492.92		1'900.00	407.08	-21.43	
4240.04	Verkauf Altpapier		2'496.80		4'800.00	2'303.20	-47.98	

Funkt. Gliederung		Rechnung 2025		Budget 2025		Abweichung		
		Aufwand	Ertrag	Aufwand	Ertrag	Betrag	%	Erläuterungen
4250.00	Verkäufe		4'622.99		6'500.00	1'877.01	-28.88	
4409.01	Übrige Zinsen von Finanzvermögen		310.00		1'500.00	1'190.00	-79.33	Interne Verzinsung des Nettovermögens Abfallbewirtschaftung zu 0.1% (Budget = 0.5%).
9010.00	Ertragsüberschuss (ab 01.01.2018)	32'017.02		29'300.00		2'717.02	9.27	
74	Verbauungen	11'439.00		13'700.00		-2'261.00	-16.50	
741	Gewässerverbauungen	11'439.00		13'700.00		-2'261.00	-16.50	
7410	Gewässerverbauungen	11'439.00		13'700.00		-2'261.00	-16.50	
3631.00	Beiträge an Kantone	10'690.50		13'000.00		-2'309.50	-17.77	
3910.00	Interne Verrechnung Technische Dienste	748.50		700.00		48.50	6.93	
75	Arten- und Landschaftsschutz	16'733.65	7'359.95	16'800.00	1'500.00	-5'926.30	-38.73	
750	Arten- und Landschaftsschutz	16'733.65	7'359.95	16'800.00	1'500.00	-5'926.30	-38.73	
7500	Arten- und Landschaftsschutz	16'733.65	7'359.95	16'800.00	1'500.00	-5'926.30	-38.73	
3000.00	Sitzungsgelder Kommissionen	2'116.00		3'000.00		-884.00	-29.47	
3050.00	AG-Beiträge AHV, IV, EO, ALV, VK	25.15		100.00		-74.85	-74.85	
3053.00	AG-Beiträge an Unfallversicherungen	1.20				1.20		
3055.00	AG-Beiträge an Krankentaggeldversicherungen	0.60				0.60		
3090.00	Aus- und Weiterbildung des Personals			200.00		-200.00	-100.00	
3140.00	Unterhalt an Grundstücken	10'341.20		8'900.00		1'441.20	16.19	vergl. 4500.00
3910.00	Interne Verrechnung Technische Dienste	3'049.50		3'400.00		-350.50	-10.31	
3910.01	Interne Verrechnung von Publikationen	1'200.00		1'200.00				
4500.00	Entnahmen aus übrige Verpflichtungen		5'000.00			-5'000.00		Auflösung Schenkung Natur- und Vogelschutzverein gemäss Budget (Entnahme budgetiert in 3140.00)
4631.00	Beiträge von Kantonen		2'359.95		1'500.00	-859.95	57.33	Kantonsbeitrag für erdnistende Wildbienen
77	Umweltschutz, übriges	45'634.70		41'500.00		4'134.70	9.96	
771	Friedhof und Bestattung	45'634.70		41'500.00		4'134.70	9.96	

Funkt. Gliederung		Rechnung 2025		Budget 2025		Abweichung		
		Aufwand	Ertrag	Aufwand	Ertrag	Betrag	%	Erläuterungen
7710	Friedhof und Bestattung	45'634.70		41'500.00		4'134.70	9.96	
3612.00	Beitrag an Friedhof Windisch	45'634.70		41'500.00		4'134.70	9.96	
79	Raumordnung	98'588.20	47'452.50	76'900.00	8'000.00	-17'764.30	-25.78	
790	Raumordnung	98'588.20	47'452.50	76'900.00	8'000.00	-17'764.30	-25.78	
7900	Raumordnung	98'588.20	47'452.50	76'900.00	8'000.00	-17'764.30	-25.78	
3130.00	Dienstleistungen Dritter			19'400.00		-19'400.00	-100.00	Es sind keine Planungskosten angefallen.
3132.00	Honorare externe Berater, Gutachter, Fachexperten	4'673.20		15'000.00		-10'326.80	-68.85	
3320.90	Planmässige Abschreibungen übrige immaterielle Anlagen allgemeiner Haushalt	35'800.00		36'100.00		-300.00	-0.83	
3511.00	Einlagen in Fonds des EK	47'452.50				47'452.50		Durch die Umzonung der in der Zwischenzeit verkauften Liegenschaft "Rothübel" wurden Mehrwertabgaben fällig. 50 % wurden von der Käuferin bezahlt und mussten dem Kanton abgeliefert werden - 50 % wurden in den Mehrwertabgabe-Fonds eingelegt (29100.05)
3632.00	Beiträge an private Organisationen	10'662.50		6'400.00		4'262.50	66.60	Solidarischer Beitrag an eine Vorstudie der SBB (N3-Anschluss, Knoten Seebli, neuer Veloweg)
4022.00	Vermögensgewinnsteuern, Mehrwertabschöpfung		47'452.50			-47'452.50		vergl. 3511.00 und Konto 9630.3439.20
4260.00	Rückerstattungen Dritter				8'000.00	8'000.00	-100.00	
8	VOLKSWIRTSCHAFT	161'314.08	92'432.93	154'600.00	96'700.00	10'981.15	18.97	
81	Landwirtschaft	12'334.90		12'800.00	500.00	34.90	0.28	
812	Strukturverbesserungen	11'834.90		11'600.00		234.90	2.03	
8120	Strukturverbesserungen	11'834.90		11'600.00		234.90	2.03	
3141.00	Unterhalt Strassen / Verkehrswege			400.00		-400.00	-100.00	
3300.10	Planmässige Abschreibungen Strassen / Verkehrswege allgemeiner Haushalt	8'000.00		8'000.00				

Funkt. Gliederung		Rechnung 2025		Budget 2025		Abweichung		
		Aufwand	Ertrag	Aufwand	Ertrag	Betrag	%	Erläuterungen
3300.30	Planmässige Abschreibungen Tiefbauten allgemeiner Haushalt	200.00		200.00				
3910.00	Interne Verrechnung von Dienstleistungen	3'634.90		3'000.00		634.90	21.16	
814	Produktionsverbesserung Pflanzen	500.00		1'200.00	500.00	-200.00	-28.57	
8140	Produktionsverbesserung Pflanzen	500.00		1'200.00	500.00	-200.00	-28.57	
3010.00	Löhne des Verwaltungs- und Betriebspersonal	500.00		1'000.00		-500.00	-50.00	
3050.00	AG-Beiträge AHV, IV, EO, ALV, VK			100.00		-100.00	-100.00	
3170.00	Reisekosten und Spesen			100.00		-100.00	-100.00	
4611.00	Beiträge des Kantons				500.00	500.00	-100.00	
82	Forstwirtschaft	42'347.40		42'600.00		-252.60	-0.59	
820	Forstwirtschaft	42'347.40		42'600.00		-252.60	-0.59	
8200	Forstwirtschaft	42'347.40		42'600.00		-252.60	-0.59	
3110.00	Anschaffung Mobilien	972.90				972.90		Eichenbank für Feuerstelle Rothübel.
3141.00	Unterhalt Strassen / Verkehrswege (Waldwege)	40'214.25		39'800.00		414.25	1.04	Allg. Unterhaltsarbeiten durch den Forstbetrieb Birreholz sowie Strassensanierung Huserholz.
3910.00	Interne Verrechnung Technische Dienste	1'160.25		2'800.00		-1'639.75	-58.56	
84	Tourismus	15'201.65		14'800.00		401.65	2.71	
840	Tourismus	15'201.65		14'800.00		401.65	2.71	
8400	Tourismus	15'201.65		14'800.00		401.65	2.71	
3119.00	Anschaffung von Flaggen und Infotafeln	1'264.15		800.00		464.15	58.02	
3636.00	Beiträge an private Organisationen	13'937.50		14'000.00		-62.50	-0.45	
87	Brennstoffe und Energie	91'430.13	92'432.93	84'400.00	96'200.00	10'797.20	-91.50	
871	Elektrizität	77'991.18	78'993.98	68'400.00	80'200.00	10'797.20	-91.50	
8710	Elektrizität	77'991.18	78'993.98	68'400.00	80'200.00	10'797.20	-91.50	
3000.00	Löhne Behörden und Kommissionen	3'684.00		1'600.00		2'084.00	130.25	

Funkt. Gliederung		Rechnung 2025		Budget 2025		Abweichung		
		Aufwand	Ertrag	Aufwand	Ertrag	Betrag	%	Erläuterungen
3050.00	AG-Beiträge AHV, IV, EO, ALV, VK	29.30		100.00		-70.70	-70.70	
3120.00	Ver- und Entsorgung Liegenschaften VV	165.85				165.85		
3130.00	Dienstleistungen Dritter	301.53				301.53		
3144.00	Unterhalt Hochbauten, Gebäude	6'451.45		1'200.00		5'251.45	437.62	§90d GG: Ersatz Wechselrichter, PV Anlage MZH (CHF 5'226.65)
3170.00	Reisekosten und Spesen	524.30				524.30		Energie-Apéro vom Oktober 2025
3300.40	Planmässige Abschreibungen Hochbauten allgemeiner Haushalt	8'500.00		8'500.00				
3511.00	Einlagen in Fonds des EK	58'334.75		57'000.00		1'334.75	2.34	
4120.00	Konzessionen		57'334.75		57'000.00	-334.75	0.59	
4240.00	Stromproduktion Solaranlagen		7'620.10		13'000.00	5'379.90	-41.38	Der Tarif für die Stromeinspeisung ist von 13.28 Rp/kWh bzw. 10.28 Rp/kWh auf 5.731 Rp/kWh gesenkt worden.
4260.00	Rückerstattungen Dritter		1'000.00			-1'000.00		
4511.00	Entnahmen aus Energiefonds		13'039.13		10'200.00	-2'839.13	27.83	
872	Gas	13'438.95	13'438.95	16'000.00	16'000.00			
8720	Gas	13'438.95	13'438.95	16'000.00	16'000.00			
3511.00	Einlagen in Fonds des EK	13'438.95		16'000.00		-2'561.05	-16.01	
4120.00	Konzessionen		13'438.95		16'000.00	2'561.05	-16.01	
9	FINANZEN UND STEUERN	6'674'086.79	19'477'419.62	670'500.00	12'266'600.00	-1'207'232.83	10.41	
91	Steuern	101'631.25	11'782'506.03	10'500.00	11'043'500.00	-647'874.78	5.87	
910	Steuern	101'631.25	11'782'506.03	10'500.00	11'043'500.00	-647'874.78	5.87	
9100	Allgemeine Gemeindesteuern	101'115.05	11'308'046.40	10'000.00	10'755'500.00	-461'431.35	4.29	
3180.00	Wertberichtigungen auf Forderungen	43'636.00				43'636.00		Die Bestimmungen für die Einzelwertberichtigungen wurden angepasst. In der Folge wurde das Delkredere erhöht (10120.90).
3181.00	Tatsächliche Forderungsverluste	58'342.60		25'000.00		33'342.60	133.37	Die Inkassobemühungen enden vermehrt mit einem Verlustschein.
3181.01	Tatsächliche Forderungsverluste, jur. Personen	11.85				11.85		

Funkt. Gliederung		Rechnung 2025		Budget 2025		Abweichung		Erläuterungen
		Aufwand	Ertrag	Aufwand	Ertrag	Betrag	%	
3181.09	Eingang abgeschriebener Forderungen	-875.40		-15'000.00		14'124.60	-94.16	
4000.00	Einkommenssteuern Rechnungsjahr		8'674'578.91		8'550'000.00	-124'578.91	1.46	
4000.10	Einkommenssteuern Vorjahre		914'281.20		620'000.00	-294'281.20	47.46	
4000.30	Pauschale Steueranrechnung		-6'483.00		-4'500.00	1'983.00	44.07	
4001.00	Vermögenssteuer Rechnungsjahr		981'007.59		940'000.00	-41'007.59	4.36	
4001.10	Vermögenssteuern Vorjahre		103'735.95		70'000.00	-33'735.95	48.19	
4002.00	Quellensteuer natürliche Personen		314'316.85		240'000.00	-74'316.85	30.97	Das Quellensteueramt leitet die Beträge weiter, die sie vereinnahmt hat. In diesem Betrag sind Nachträge aus dem Jahr 2023 enthalten. Es kann nicht davon ausgegangen werden, dass die QSt-Einnahmen auf diesem hohen Niveau bleiben.
4010.00	Gewinnsteuern juristische Personen		326'608.90		340'000.00	13'391.10	-3.94	
9101	Sondersteuern	516.20	474'459.63	500.00	288'000.00	-186'443.43	64.85	
3181.00	Tatsächliche Forderungsverluste	516.20		500.00		16.20	3.24	
4000.20	Nachsteuern und Bussen		7'521.15		35'000.00	27'478.85	-78.51	
4022.00	Grundstückgewinnsteuern		443'599.23		200'000.00	-243'599.23	121.80	
4024.00	Erbschafts- und Schenkungssteuern		2'779.25		30'000.00	27'220.75	-90.74	
4033.00	Hundesteuer		20'560.00		23'000.00	2'440.00	-10.61	
93	Finanz- und Lastenausgleich	21'000.00	94'900.00	21'400.00	97'700.00	2'400.00	-3.15	
930	Finanz- und Lastenausgleich	21'000.00	94'900.00	21'400.00	97'700.00	2'400.00	-3.15	
9300	Finanz- und Lastenausgleich	21'000.00	94'900.00	21'400.00	97'700.00	2'400.00	-3.15	
3621.50	Finanzausgleich (nach Finanzausgleichsgesetz, FiAG)	21'000.00		21'400.00		-400.00	-1.87	
4621.60	Feinausgleich		94'900.00		97'700.00	2'800.00	-2.87	
96	Vermögens- und Schuldenverwaltung	1'361'672.51	6'903'272.57	273'700.00	247'500.00	-5'567'800.06	-	
							21'251.15	
961	Zinsen	162'669.71	74'918.17	191'000.00	51'600.00	-51'648.46	-37.05	
9610	Zinsen	162'669.71	74'918.17	191'000.00	51'600.00	-51'648.46	-37.05	

Erfolgsrechnung nach funktionaler Gliederung mit Erläuterungen (inkl. SF)

Funkt. Gliederung		Rechnung 2025		Budget 2025		Abweichung		Erläuterungen
		Aufwand	Ertrag	Aufwand	Ertrag	Betrag	%	
3400.00	Verzinsung laufende Verbindlichkeiten	35'640.30		11'400.00		24'240.30	212.63	Der Zinssatz für Steuervorauszahlungen und Überzahlungen beträgt im Jahr 2025 noch immer 0.75%.
3401.00	Verzinsung kurzfristige Finanzverbindlichkeiten	6'866.56		20'000.00		-13'133.44	-65.67	Dank den Landverkäufen und der guten Liquidität mussten keine Überbrückungskredite in Anspruch genommen werden.
3401.01	Verzinsung langfristige Finanzverbindlichkeiten	115'603.75		141'500.00		-25'896.25	-18.30	Keine Aufnahme neuer Darlehen.
3409.00	Verzinsung Legat Widmer	43.10		100.00		-56.90	-56.90	
3409.01	Verpflichtungsverzinsung Eigenw.betriebe	4'516.00		17'000.00		-12'484.00	-73.44	Die Guthaben der Spezialfinanzierungen werden mit 0.1% verzinst (Budget = 0.5%).
3420.00	Kapitalbeschaffung und -verwaltung			1'000.00		-1'000.00	-100.00	Keine Aufnahme neuer Darlehen.
4401.00	Verzugszinsen auf Forderungen		35'211.42		20'100.00	-15'111.42	75.18	Steuerschulden werden mit 5% Verzugszinsen belastet.
4940.00	Interne Verrechnung von Kalk. Zinsen		39'706.75		31'500.00	-8'206.75	26.05	Interne Verzinsung der Liegenschaft Mitteldorfstrasse mit 0.523%
963	Liegenschaften des Finanzvermögens	1'199'002.80	6'828'354.40	82'700.00	195'900.00	-5'516'151.60	4'872.93	
9630	Liegenschaften des Finanzvermögens	98'045.50	6'669'887.75	4'200.00	16'800.00	-6'559'242.25	52'057.48	
3430.00	Baulicher Unterhalt Liegenschaften	106.50		1'000.00		-893.50	-89.35	
3439.20	Mehrwertabgabe	94'905.00				94'905.00		Durch die Umzonung der in der Zwischenzeit verkauften Liegenschaft "Rothübel" wurden Mehrwertabgaben fällig. 50% wurden von der Käuferin bezahlt und mussten dem Kanton abgeliefert werden - 50% wurden in den Mehrwertabgabe-Fonds eingelegt (29100.05)
3910.00	Interne Verrechnung Technische Dienste	3'034.00		3'200.00		-166.00	-5.19	
4411.00	Gewinn aus Verkäufen von Sachanlagen		6'650'900.00			-6'650'900.00		Gewinn aus Verkauf der Parzellen 2311 und 2314 sowie der Rothübelturnhalle (GV 11.06.2025)
4430.00	Pacht- und Mietzinse Liegenschaften FV		18'987.75		16'800.00	-2'187.75	13.02	
9631	Liegenschaft Mitteldorfstrasse 3	1'100'957.30	158'466.65	78'500.00	179'100.00	1'043'090.65	-1'036.87	An der Gemeindeversammlung vom 20.11.2025 wurde beschlossen, die Liegenschaft für CHF 2'564 Mio. zu sanieren.

Funkt. Gliederung		Rechnung 2025		Budget 2025		Abweichung		Erläuterungen
		Aufwand	Ertrag	Aufwand	Ertrag	Betrag	%	
3010.00	Löhne des Verwaltungs- und Betriebspersonals	9'000.00		9'000.00				
3050.00	AG-Beiträge AHV, IV, EO, ALV, VK	714.20		700.00		14.20	2.03	
3053.00	AG-Beiträge an Unfallversicherungen	25.50		100.00		-74.50	-74.50	
3055.00	AG-Beiträge an Krankentaggeldversicherungen	109.30		100.00		9.30	9.30	
3430.00	Baulicher Unterhalt Grundstück	852.70		1'000.00		-147.30	-14.73	
3430.40	Baulicher Unterhalt Gebäude	3'602.70				3'602.70		Nicht aufschiebbare Reparaturen.
3431.00	Nicht baulicher Unterhalt Liegenschaften FV	3'959.15		4'000.00		-40.85	-1.02	
3431.10	Betriebs- und Verbrauchsmaterial	53.00		500.00		-447.00	-89.40	
3431.30	Unterhalt Mobilien			200.00		-200.00	-100.00	
3439.10	Ver- und Entsorgung	15'952.25		20'400.00		-4'447.75	-21.80	Weniger Energiekosten da bereits einige Mieter ausgezogen sind.
3439.30	Sachversicherungsprämien	1'445.20		1'400.00		45.20	3.23	
3439.40	Dienstleistungen Dritter	8'717.40		2'700.00		6'017.40	222.87	Honorare in Zusammenhang mit dem Kredit für die Gesamtanierung.
3441.00	Wertberichtigung Sachanlagen FV	1'009'700.00				1'009'700.00		Liegenschaften Finanzvermögen werden nicht jährlich abgeschrieben. Vor der Gesamtanierung wird der Wert bis auf den Bodenpreis wertberichtigt.
3910.00	Interne Verrechnung von Dienstleistungen	7'119.15		6'900.00		219.15	3.18	
3940.00	Interne Verrechnung von kalk. Zinsen	39'706.75		31'500.00		8'206.75	26.05	Interne Verzinsung der Liegenschaft Mitteldorfstrasse mit 0.523%.
4430.00	Pacht- und Mietzinse Liegenschaften		129'430.00		143'200.00	13'770.00	-9.62	Bereits haben einige Mieter den Mietvertrag gekündigt und sind ausgezogen.
4439.00	Übriger Liegenschaftenertrag		29'036.65		35'900.00	6'863.35	-19.12	Inklusive AGV-Abrechnung "Sturmschaden" von CHF 2'077.70.
97	Rückverteilungen				500.00	500.00	-100.00	
971	Rückverteilungen aus CO2-Abgabe				500.00	500.00	-100.00	
9710	Rückverteilungen aus CO2-Abgabe				500.00	500.00	-100.00	
4260.00	Rückerstattungen Dritter				500.00	500.00	-100.00	Die Rückverteilung der CO2-Abgabe für 2025 erfolgt erst im Jahr 2026, zusammen mit der Rückverteilung für 2026. Grund: gesetzliche Anpassungen im CO2.Gesetz.

Funkt. Gliederung		Rechnung 2025		Budget 2025		Abweichung		Erläuterungen
		Aufwand	Ertrag	Aufwand	Ertrag	Betrag	%	
99	Nicht aufgeteilte Posten	5'189'783.03	696'741.02	364'900.00	877'400.00	5'005'542.01	-976.69	
990	Nicht aufgeteilte Posten	391'445.02	391'445.02	364'900.00	364'900.00			
9901	Technische Dienste	391'445.02	391'445.02	364'900.00	364'900.00			
3010.00	Löhne des Verwaltungs- und Betriebspersonals	278'066.65		258'200.00		19'866.65	7.69	Ablösung eines 50 % Pensum durch eine Vollzeitstelle ab September (gemäss Stellenplan)
3050.00	AG-Beiträge AHV, IV, EO, ALV, VK	22'081.70		20'300.00		1'781.70	8.78	
3052.00	AG-Beiträge an Pensionskassen	30'297.00		29'700.00		597.00	2.01	
3053.00	AG-Beiträge an Unfallversicherungen	6'667.70		7'100.00		-432.30	-6.09	
3055.00	AG-Beiträge an Krankentaggeldversicherungen	3'372.55		3'100.00		272.55	8.79	
3090.00	Aus- und Weiterbildung			800.00		-800.00	-100.00	
3091.00	Personalwerbung	200.00				200.00		
3100.00	Büromaterial			500.00		-500.00	-100.00	
3101.00	Betriebs-, Verbrauchsmaterial	6'185.73		9'400.00		-3'214.27	-34.19	
3111.00	Anschaffung Maschinen, Geräte und Fahrzeuge	4'788.65		2'800.00		1'988.65	71.02	Anschaffung 12 neuer Festbänke.
3112.00	Anschaffung Kleider, Wäsche, Vorhänge	1'797.10		1'800.00		-2.90	-0.16	
3130.00	Dienstleistungen Dritter	425.00		500.00		-75.00	-15.00	
3130.01	Telefonkosten	579.89		1'100.00		-520.11	-47.28	
3132.00	Honorare externe Berater, Gutachter, Fachexperten etc.	7'436.20				7'436.20		§90d GG: Überbrückung Personalengpass durch Forstbetrieb Birretholz (06.-09.2025)
3134.00	Sachversicherungsprämien	4'651.18		3'700.00		951.18	25.71	Anteil an Flottenversicherung Fahrzeuge
3137.00	Steuern und Abgaben	3'411.95		3'200.00		211.95	6.62	
3151.00	Unterhalt Apparate, Maschinen, Geräte, Fahrzeuge	8'666.67		8'900.00		-233.33	-2.62	
3170.00	Reisekosten und Spesen	344.45		600.00		-255.55	-42.59	
3910.00	Interne Verrechnung Bau u. Planung	12'472.60		13'200.00		-727.40	-5.51	
4240.00	Benützungsgebühren und Dienstleistungen		1'400.00		2'000.00	600.00	-30.00	
4260.00	Rückerstattungen Dritter		1'122.40		2'000.00	877.60	-43.88	
4612.00	Entschädigung von Eigenwirtschaftsbetrieben		67'219.15		61'600.00	-5'619.15	9.12	Interne Verrechnung der Kosten auf die Eigenwirtschaftsbetriebe Wasser, Abwasser und Abfall.

Funkt. Gliederung		Rechnung 2025		Budget 2025		Abweichung		Erläuterungen
		Aufwand	Ertrag	Aufwand	Ertrag	Betrag	%	
4910.00	Interne Verrechnungen Technische Dienste		321'703.47		299'300.00	-22'403.47	7.49	Interne Verrechnung der Kosten auf die anderen Funktionen (ausser Eigenwirtschaftsbetriebe).
999	Abschluss	4'798'338.01	305'296.00		512'500.00	5'005'542.01	-976.69	
9990	Abschluss	4'798'338.01	305'296.00		512'500.00	5'005'542.01	-976.69	
4895.00	Entnahmen aus Aufwertungsreserve		305'296.00		305'300.00	4.00		
9000.00	Ertragsüberschuss Erfolgsrechnung	4'798'338.01				4'798'338.01		
9001.00	Aufwandüberschuss Erfolgsrechnung				207'200.00	207'200.00	-100.00	
Gesamtergebnis		23'439'079.43	23'439'079.43	16'169'900.00	16'169'900.00			
		23'439'079.43	23'439'079.43	16'169'900.00	16'169'900.00			

Artengliederung		Rechnung 2025		Budget 2025		Rechnung 2024	
		Aufwand	Ertrag	Aufwand	Ertrag	Aufwand	Ertrag
3	Aufwand	18'608'724.40		16'140'600.00		15'699'270.61	
30	Personalaufwand	2'474'709.21		2'699'700.00		2'450'859.25	
31	Sach- und übriger Betriebsaufwand	2'734'750.72		2'778'100.00		2'775'599.87	
33	Abschreibungen Verwaltungsvermögen	3'110'781.77		1'463'300.00		1'490'881.25	
34	Finanzaufwand	1'301'963.61		222'200.00		306'628.06	
35	Einlagen in Fonds und Spezialfinanzierungen	119'226.20		73'000.00			
36	Transferaufwand	8'391'677.53		8'454'200.00		8'234'517.78	
39	Interne Verrechnungen	475'615.36		450'100.00		440'784.40	
4	Ertrag		23'117'822.42		15'647'600.00		15'867'420.82
40	Fiskalertrag		11'829'958.53		11'043'500.00		11'065'353.95
41	Regalien und Konzessionen		70'773.70		73'000.00		63'652.95
42	Entgelte		1'953'004.30		1'992'200.00		1'877'944.68
43	Verschiedene Erträge						24'313.10
44	Finanzertrag		7'134'959.02		390'500.00		406'657.71
45	Entnahmen aus Fonds und Spezialfinanzierungen		18'312.15		26'300.00		89'105.20
46	Transferertrag		1'329'903.36		1'366'700.00		1'561'361.83
48	Ausserordentlicher Ertrag		305'296.00		305'300.00		338'247.00
49	Interne Verrechnungen		475'615.36		450'100.00		440'784.40
9	Abschlusskonten	4'830'355.03	321'257.01	29'300.00	522'300.00	538'056.69	369'906.48
90	Abschlusskonten	4'830'355.03	321'257.01	29'300.00	522'300.00	538'056.69	369'906.48
		23'439'079.43	23'439'079.43	16'169'900.00	16'169'900.00	16'237'327.30	16'237'327.30
	Gesamtergebnis	23'439'079.43	23'439'079.43	16'169'900.00	16'169'900.00	16'237'327.30	16'237'327.30

Artengliederung		Rechnung 2025		Budget 2025		Rechnung 2024	
		Aufwand	Ertrag	Aufwand	Ertrag	Aufwand	Ertrag
3	Aufwand	18'608'724.40		16'140'600.00		15'699'270.61	
30	Personalaufwand	2'474'709.21		2'699'700.00		2'450'859.25	
300	Behörden und Kommissionen	196'133.20		208'300.00		195'621.20	
3000	Löhne, Tag- und Sitzungsgelder an Behörden und Kommissionen	196'133.20		208'300.00		195'621.20	
301	Löhne des Verwaltungs- und Betriebspersonals	1'803'196.75		1'950'100.00		1'792'478.05	
3010	Löhne des Verwaltungs- und Betriebspersonals	1'803'196.75		1'950'100.00		1'792'478.05	
302	Löhne der Lehrkräfte	4'639.45		19'300.00		8'149.65	
3020	Löhne der Lehrkräfte	4'639.45		19'300.00		8'149.65	
304	Zulagen	4'000.00		7'500.00		8'527.95	
3049	Übrige Zulagen	4'000.00		7'500.00		8'527.95	
305	Arbeitgeberbeiträge	346'196.30		376'800.00		344'126.40	
3050	AG-Beiträge AHV, IV, EO, ALV, VK	142'998.75		151'700.00		138'229.15	
3052	AG-Beiträge an Pensionskassen	156'535.50		176'100.00		160'931.75	
3053	AG-Beiträge an Unfallversicherungen	27'478.25		28'600.00		26'253.45	
3055	AG-Beiträge an Krankentaggeldversicherungen	19'183.80		20'400.00		18'712.05	
306	Arbeitgeberleistungen	15'018.85		16'000.00		15'901.70	
3064	Überbrückungsrenten	15'018.85		16'000.00		15'901.70	
309	Übriger Personalaufwand	105'524.66		121'700.00		86'054.30	
3090	Aus- und Weiterbildung des Personals	84'784.09		98'800.00		61'243.85	
3091	Personalwerbung	1'799.15		1'200.00		2'510.75	
3099	Übriger Personalaufwand	18'941.42		21'700.00		22'299.70	

Artengliederung		Rechnung 2025		Budget 2025		Rechnung 2024	
		Aufwand	Ertrag	Aufwand	Ertrag	Aufwand	Ertrag
31	Sach- und übriger Betriebsaufwand	2'734'750.72		2'778'100.00		2'775'599.87	
310	Material- und Warenaufwand	243'172.52		290'300.00		252'648.51	
3100	Büromaterial	12'157.53		18'300.00		13'567.21	
3101	Betriebs-, Verbrauchsmaterial	58'366.84		82'200.00		65'524.98	
3102	Drucksachen, Publikationen	55'108.73		65'500.00		57'476.56	
3103	Fachliteratur, Zeitschriften	14'220.53		17'500.00		13'649.82	
3104	Lehrmittel	100'236.81		102'800.00		99'519.98	
3105	Lebensmittel	3'082.08		4'000.00		2'800.36	
3106	Medizinisches Material					109.60	
311	Nicht aktivierbare Anlagen	172'537.13		179'700.00		239'724.27	
3110	Büromöbel und -geräte	11'777.55		13'400.00		30'146.35	
3111	Maschinen, Geräte und Fahrzeuge	31'442.15		42'800.00		105'839.14	
3112	Kleider, Wäsche, Vorhänge	22'200.20		27'600.00		31'674.77	
3113	Hardware	55'407.03		33'100.00		28'021.20	
3118	Immaterielle Anlagen	50'446.05		62'000.00		43'361.76	
3119	Übrige nicht aktivierbare Anlagen	1'264.15		800.00		681.05	
312	Ver- und Entsorgung Liegenschaften VV	405'714.49		434'400.00		396'142.12	
3120	Ver- und Entsorgung Liegenschaften VV	405'714.49		434'400.00		396'142.12	
313	Dienstleistungen und Honorare	815'863.05		800'600.00		820'204.77	
3130	Dienstleistungen Dritter	534'971.23		565'200.00		522'787.08	
3132	Honorare externe Berater, Gutachter, Fachexperten etc.	119'628.00		76'000.00		143'494.35	
3133	Informatik-Nutzungsaufwand	90'496.90		84'200.00		83'353.15	
3134	Sachversicherungsprämien	53'833.38		59'700.00		53'355.27	

Artengliederung		Rechnung 2025		Budget 2025		Rechnung 2024	
		Aufwand	Ertrag	Aufwand	Ertrag	Aufwand	Ertrag
3136	Honorare privatärztlicher Tätigkeit	13'521.59		11'800.00		13'565.12	
3137	Steuern und Abgaben	3'411.95		3'700.00		3'649.80	
314	Baulicher und betrieblicher Unterhalt	496'481.54		475'400.00		563'971.57	
3140	Unterhalt an Grundstücken	50'425.60		50'500.00		23'109.20	
3141	Unterhalt Strassen / Verkehrswege	153'393.85		144'700.00		161'603.30	
3143	Unterhalt übrige Tiefbauten	78'610.55		64'800.00		48'101.25	
3144	Unterhalt Hochbauten, Gebäude	214'051.54		215'400.00		331'157.82	
315	Unterhalt Mobilien und immaterielle Anlagen	100'057.43		142'600.00		100'191.49	
3150	Unterhalt Büromöbel und -geräte			800.00			
3151	Unterhalt Apparate, Maschinen, Geräte, Fahrzeuge, Werkzeuge	72'281.05		110'500.00		72'647.06	
3153	Informatik-Unterhalt (Hardware)	4'021.33		7'400.00		3'668.20	
3158	Unterhalt immaterielle Anlagen	23'755.05		23'900.00		23'876.23	
316	Mieten, Leasing, Pachten, Benützungsgebühren	235'548.71		245'800.00		217'322.87	
3160	Miete und Pacht Liegenschaften	223'015.81		232'200.00		204'026.57	
3162	Raten für operatives Leasing	12'532.90		13'600.00		11'770.30	
3169	Übrige Mieten und Benützungskosten					1'526.00	
317	Spesenentschädigungen	161'810.70		194'800.00		149'121.05	
3170	Reisekosten und Spesen	90'833.73		106'000.00		66'991.50	
3171	Exkursionen, Schulreisen und Lager	70'976.97		88'800.00		82'129.55	
318	Wertberichtigungen auf Forderungen	102'667.15		11'700.00		33'322.83	
3180	Wertberichtigungen auf Forderungen	43'636.00				-13'705.00	
3181	Tatsächliche Forderungsverluste	59'031.15		11'700.00		47'027.83	
319	Verschiedener Betriebsaufwand	898.00		2'800.00		2'950.39	

Artengliederung		Rechnung 2025		Budget 2025		Rechnung 2024	
		Aufwand	Ertrag	Aufwand	Ertrag	Aufwand	Ertrag
3199	Übriger Betriebsaufwand	898.00		2'800.00		2'950.39	
33	Abschreibungen Verwaltungsvermögen	3'110'781.77		1'463'300.00		1'490'881.25	
330	Sachanlagen VV	3'042'487.80		1'394'700.00		1'422'481.25	
3300	Planmässige Abschreibungen Sachanlagen	1'304'902.00		1'394'700.00		1'422'481.25	
3301	Ausserplanmässige Abschreibungen Sachanlagen	1'737'585.80					
332	Abschreibungen Immaterielle Anlagen	68'293.97		68'600.00		68'400.00	
3320	Planmässige Abschreibungen immaterielle Anlagen	68'293.97		68'600.00		68'400.00	
34	Finanzaufwand	1'301'963.61		222'200.00		306'628.06	
340	Zinsaufwand	162'669.71		190'000.00		204'951.68	
3400	Verzinsung laufende Verbindlichkeiten	35'640.30		11'400.00		25'391.40	
3401	Verzinsung kurzfristige Finanzverbindlichkeiten	122'470.31		161'500.00		150'442.08	
3409	Übrige Passivzinsen	4'559.10		17'100.00		29'118.20	
342	Kapitalbeschaffungs- und Verwaltungskosten			1'000.00		756.70	
3420	Kapitalbeschaffung und -verwaltung			1'000.00		756.70	
343	Liegenschaftenaufwand Finanzvermögen	129'593.90		31'200.00		100'919.68	
3430	Baulicher Unterhalt Liegenschaften FV	4'561.90		2'000.00		2'672.40	
3431	Nicht baulicher Unterhalt Liegenschaften FV	4'012.15		4'700.00		3'676.25	
3439	Übriger Liegenschaftsaufwand FV	121'019.85		24'500.00		94'571.03	
344	Wertberichtigungen Anlagen FV	1'009'700.00					
3441	Wertberichtigung Sachanlagen FV	1'009'700.00					
35	Einlagen in Fonds und Spezialfinanzierungen	119'226.20		73'000.00			

Artengliederung		Rechnung 2025		Budget 2025		Rechnung 2024	
		Aufwand	Ertrag	Aufwand	Ertrag	Aufwand	Ertrag
351	Einlagen in Fonds und Spezialfinanzierungen im Eigenkapital	119'226.20		73'000.00			
3511	Einlagen in Fonds des EK	119'226.20		73'000.00			
36	Transferaufwand	8'391'677.53		8'454'200.00		8'234'517.78	
360	Ertragsanteile an Dritte	33'989.75		30'000.00		34'335.45	
3601	Ertragsanteile an Kantone und Konkordate	33'989.75		30'000.00		34'335.45	
361	Entschädigungen an Gemeinwesen	2'913'866.82		2'782'800.00		2'779'831.83	
3611	Entschädigungen an Kantone	95'008.95		81'800.00		78'748.92	
3612	Entschädigungen an Gemeinden und Gemeindezweckverbände	2'651'409.06		2'592'600.00		2'527'623.71	
3614	Entschädigungen an öffentliche Unternehmungen	167'448.81		108'400.00		173'459.20	
362	Finanz- und Lastenausgleich	21'000.00		21'400.00		37'000.00	
3621	an Kantone und Konkordate	21'000.00		21'400.00		37'000.00	
363	Beiträge an Gemeinwesen und Dritte	5'418'020.96		5'614'400.00		5'375'350.50	
3631	Beiträge an Kantone und Konkordate	3'845'519.65		3'739'900.00		3'627'537.10	
3632	Beiträge an Gemeinden und Gemeindezweckverbände	87'894.25		86'500.00		82'441.70	
3634	Beiträge an öffentliche Unternehmungen	212'431.70		162'000.00		175'064.60	
3635	Beiträge an private Unternehmungen	11'387.55					
3636	Beiträge an private Organisationen ohne Erwerbszweck	384'087.94		413'100.00		399'389.40	
3637	Beiträge an private Haushalte	876'699.87		1'212'900.00		1'090'917.70	
366	Abschreibungen Investitionsbeiträge	4'800.00		5'600.00		8'000.00	
3660	Planmässige Abschreibungen Investitionsbeiträge	4'800.00		5'600.00		8'000.00	

Artengliederung		Rechnung 2025		Budget 2025		Rechnung 2024	
		Aufwand	Ertrag	Aufwand	Ertrag	Aufwand	Ertrag
39	Interne Verrechnungen	475'615.36		450'100.00		440'784.40	
391	Interne Verrechnung von Dienstleistungen	423'214.86		405'900.00		393'637.30	
3910	Interne Verrechnung von Dienstleistungen	423'214.86		405'900.00		393'637.30	
392	Pacht, Mieten Benützungskosten	12'693.75		12'700.00		12'693.75	
3920	Interne Verrechnung von Pacht, Mieten, Benützungskosten	12'693.75		12'700.00		12'693.75	
394	Interne Verrechnung kalk. Zinsen und Finanzaufwand	39'706.75		31'500.00		34'453.35	
3940	Interne Verrechnung von kalk. Zinsen und Finanzaufwand	39'706.75		31'500.00		34'453.35	
4	Ertrag		23'117'822.42		15'647'600.00		15'867'420.82
40	Fiskalertrag		11'829'958.53		11'043'500.00		11'065'353.95
400	Direkte Steuern natürliche Personen		10'988'958.65		10'450'500.00		10'452'299.45
4000	Einkommenssteuern natürliche Personen		9'589'898.26		9'200'500.00		9'122'893.54
4001	Vermögenssteuer natürliche Personen		1'084'743.54		1'010'000.00		1'046'361.41
4002	Quellensteuer natürliche Personen		314'316.85		240'000.00		283'044.50
401	Direkte Steuern juristische Personen		326'608.90		340'000.00		341'837.95
4010	Gewinnsteuern juristische Personen		326'608.90		340'000.00		341'837.95
402	Übrige Direkte Steuern		493'830.98		230'000.00		249'426.55
4022	Vermögensgewinnsteuern		491'051.73		200'000.00		248'499.25
4024	Erbschafts- und Schenkungssteuern		2'779.25		30'000.00		927.30
403	Besitz- und Aufwandsteuern		20'560.00		23'000.00		21'790.00

Artengliederung		Rechnung 2025		Budget 2025		Rechnung 2024	
		Aufwand	Ertrag	Aufwand	Ertrag	Aufwand	Ertrag
4033	Hundesteuer		20'560.00		23'000.00		21'790.00
41	Regalien und Konzessionen		70'773.70		73'000.00		63'652.95
412	Konzessionen		70'773.70		73'000.00		63'652.95
4120	Konzessionen		70'773.70		73'000.00		63'652.95
42	Entgelte		1'953'004.30		1'992'200.00		1'877'944.68
420	Ersatzabgaben		122'244.50		116'000.00		110'980.85
4200	Ersatzabgaben		122'244.50		116'000.00		110'980.85
421	Gebühren für Amtshandlungen		295'661.65		140'000.00		153'622.93
4210	Gebühren für Amtshandlungen		295'661.65		140'000.00		153'622.93
423	Schul- und Kursgelder		91'803.00		92'800.00		91'492.80
4231	Kursgelder		91'803.00		92'800.00		91'492.80
424	Benützungsgebühren und Dienstleistungen		934'193.67		1'005'900.00		924'008.09
4240	Benützungsgebühren und Dienstleistungen		934'193.67		1'005'900.00		924'008.09
425	Erlös aus Verkäufen		5'533.59		8'100.00		6'452.14
4250	Verkäufe		5'533.59		8'100.00		6'452.14
426	Rückerstattungen		414'807.72		550'600.00		537'295.37
4260	Rückerstattungen Dritter		414'807.72		550'600.00		537'295.37
427	Bussen		82'221.45		77'000.00		52'420.90
4270	Bussen		82'221.45		77'000.00		52'420.90
429	Übrige Entgelte		6'538.72		1'800.00		1'671.60

Artengliederung		Rechnung 2025		Budget 2025		Rechnung 2024	
		Aufwand	Ertrag	Aufwand	Ertrag	Aufwand	Ertrag
4290	Übrige Entgelte		6'538.72		1'800.00		1'671.60
43	Verschiedene Erträge						24'313.10
430	Verschiedene betriebliche Erträge						24'313.10
4309	Übriger betrieblicher Ertrag						24'313.10
44	Finanzertrag		7'134'959.02		390'500.00		406'657.71
440	Zinsertrag		39'727.42		37'600.00		60'067.41
4400	Zinsen flüssige Mittel						74.68
4401	Zinsen Forderungen und Kontokorrente		35'211.42		20'100.00		30'874.53
4409	Übrige Zinsen von Finanzvermögen		4'516.00		17'500.00		29'118.20
441	Realisierte Gewinne FV		6'749'569.05				
4411	Gewinn aus Verkäufen von Sachanlagen FV		6'749'569.05				
443	Liegenschaftenertrag FV		177'454.40		195'900.00		194'911.50
4430	Pacht- und Mietzinse Liegenschaften FV		148'417.75		160'000.00		163'027.75
4439	Übriger Liegenschaftenertrag FV		29'036.65		35'900.00		31'883.75
445	Finanzertrag aus Darlehen und Beteiligungen des VV		250.00		400.00		600.00
4451	Erträge aus Beteiligungen VV		250.00		400.00		600.00
447	Liegenschaftenertrag VV		167'958.15		156'600.00		151'078.80
4470	Pacht- und Mietzinse Liegenschaften VV		167'958.15		156'600.00		151'078.80
45	Entnahmen aus Fonds und Spezialfinanzierungen		18'312.15		26'300.00		89'105.20

Artengliederung		Rechnung 2025		Budget 2025		Rechnung 2024	
		Aufwand	Ertrag	Aufwand	Ertrag	Aufwand	Ertrag
450	Entnahmen aus Fonds und Spezialfinanzierungen im Fremdkapital		5'273.02		13'100.00		7'322.70
4500	Entnahmen aus Spezialfinanzierungen des FK		5'273.02		2'500.00		
4501	Entnahmen aus Fonds des FK				10'600.00		7'322.70
451	Entnahmen aus Fonds und Spezialfinanzierungen im Eigenkapital		13'039.13		13'200.00		81'782.50
4511	Entnahmen aus Fonds EK		13'039.13		13'200.00		81'782.50
46	Transferertrag		1'329'903.36		1'366'700.00		1'561'361.83
461	Entschädigungen von Gemeinwesen		943'622.81		989'100.00		1'137'669.88
4610	Entschädigungen vom Bund		192'062.40		222'900.00		225'099.32
4611	Entschädigungen von Kantonen				1'800.00		159.00
4612	Entschädigungen von Gemeinden und Gemeindeverbänden		751'560.41		764'400.00		912'411.56
462	Finanz- und Lastenausgleich		94'900.00		97'700.00		96'600.00
4621	von Kantonen und Konkordaten		94'900.00		97'700.00		96'600.00
463	Beiträge von Gemeinwesen und Dritten		51'180.55		58'100.00		139'691.95
4631	Beiträge von Kantonen und Konkordaten		31'101.30		36'100.00		118'801.70
4632	Beiträge von Gemeinden und Gemeindezweckverbänden		20'079.25		22'000.00		20'890.25
466	Auflösung passivierte Investitionsbeiträge		240'200.00		221'800.00		187'400.00
4660	Planmässige Auflösung passivierter Investitionsbeiträge		240'200.00		221'800.00		187'400.00
48	Ausserordentlicher Ertrag		305'296.00		305'300.00		338'247.00

Artengliederung		Rechnung 2025		Budget 2025		Rechnung 2024	
		Aufwand	Ertrag	Aufwand	Ertrag	Aufwand	Ertrag
489	Entnahmen aus dem Eigenkapital		305'296.00		305'300.00		338'247.00
4895	Entnahmen aus Aufwertungsreserve		305'296.00		305'300.00		338'247.00
49	Interne Verrechnungen		475'615.36		450'100.00		440'784.40
491	Interne Verrechnung von Dienstleistungen		423'214.86		405'900.00		393'637.30
4910	Interne Verrechnung von Dienstleistungen		423'214.86		405'900.00		393'637.30
492	Pacht, Mieten, Benützungskosten		12'693.75		12'700.00		12'693.75
4920	Interne Verrechnung von Pacht, Mieten, Benützungskosten		12'693.75		12'700.00		12'693.75
494	Interne Verrechnung von Kalk. Zinsen und Finanzaufwand		39'706.75		31'500.00		34'453.35
4940	Interne Verrechnung von Kalk. Zinsen und Finanzaufwand		39'706.75		31'500.00		34'453.35
9	Abschlusskonten	4'830'355.03	321'257.01	29'300.00	522'300.00	538'056.69	369'906.48
90	Abschlusskonten	4'830'355.03	321'257.01	29'300.00	522'300.00	538'056.69	369'906.48
900	Abschluss Erfolgsrechnung	4'798'338.01			207'200.00	489'368.17	
9000	Ertragsüberschuss	4'798'338.01				489'368.17	
9001	Aufwandüberschuss				207'200.00		
901	Abschluss Erfolgsrechnung Eigenwirtschaftsbetriebe	32'017.02	321'257.01	29'300.00	315'100.00	48'688.52	369'906.48
9010	Abschluss Spezialfinanzierung und Fonds im EK, Ertragsüberschuss	32'017.02		29'300.00		48'688.52	
9011	Abschluss Spezialfinanzierung und Fonds im EK, Aufwandüberschuss		321'257.01		315'100.00		369'906.48
		23'439'079.43	23'439'079.43	16'169'900.00	16'169'900.00	16'237'327.30	16'237'327.30

Artengliederung	Rechnung 2025		Budget 2025		Rechnung 2024	
	Aufwand	Ertrag	Aufwand	Ertrag	Aufwand	Ertrag
Gesamtergebnis	23'439'079.43	23'439'079.43	16'169'900.00	16'169'900.00	16'237'327.30	16'237'327.30

Zusammenzug der Investitionsrechnung nach Abteilungen mit Vergleichszahlen

Funktionale Gliederung		Rechnung 2025		Budget 2025		Rechnung 2024	
		Ausgaben	Einnahmen	Ausgaben	Einnahmen	Ausgaben	Einnahmen
1	ÖFFENTLICHE ORDNUNG UND SICHERHEIT, VERTEIDIGUNG	76'033.15	58'147.10	94'300.00	72'000.00	111'889.25	94'001.35
2	BILDUNG	1'798'299.63	448'100.65	1'473'100.00	420'000.00	96'641.70	
6	VERKEHR UND NACHRICHTENÜBERMITTLUNG	603'268.00	25'080.00	763'000.00		286'019.01	
7	UMWELTSCHUTZ UND RAUMORDNUNG	1'509'477.67	1'070'426.90	1'380'000.00	2'060'000.00	102'205.89	1'055'229.80
9	FINANZEN UND STEUERN	1'601'754.65	3'987'078.45	2'702'000.00	3'860'400.00	1'149'231.15	596'755.85
	Nettoinvestition	5'588'833.10	5'588'833.10	6'412'400.00	6'412'400.00	1'745'987.00	1'745'987.00
		5'588'833.10	5'588'833.10	6'412'400.00	6'412'400.00	1'745'987.00	1'745'987.00

Funktionale Gliederung		Rechnung 2025		Budget 2025		Rechnung 2024	
		Ausgaben	Einnahmen	Ausgaben	Einnahmen	Ausgaben	Einnahmen
1	ÖFFENTLICHE ORDNUNG UND SICHERHEIT, VERTEIDIGUNG	76'033.15	58'147.10	94'300.00	72'000.00	111'889.25	94'001.35
15	Feuerwehr	76'033.15	58'147.10	94'300.00	72'000.00	111'889.25	94'001.35
150	Feuerwehr	76'033.15	58'147.10	94'300.00	72'000.00	111'889.25	94'001.35
1500	Feuerwehr	17'886.05		22'300.00		17'887.90	
5620.00	Gemeinden und Gemeindezweckverbände	17'886.05		22'300.00		17'887.90	
INV0068	FW-Mehrzweckfahrzeug (MZF) GV 17.11.2022 BK TCHF 100 (in TCHF: Windisch 65, Habsburg 4, Hausen 31)					17'887.90	
INV0085	Atemschutzgeräte Ersatz GV 21.11.2024 BK TCHF 72 (in TCHF: Windisch 47, Hasburg 3, Hausen 22)	17'886.05		22'300.00			
1506	Regionale Feuerwehr	58'147.10	58'147.10	72'000.00	72'000.00	94'001.35	94'001.35
5060.00	Mobilien	58'147.10		72'000.00		94'001.35	
INV0068	FW-Mehrzweckfahrzeug (MZF) GV 17.11.2022 BK TCHF 100 (in TCHF: Windisch 65, Habsburg 4, Hausen 31)					94'001.35	
INV0085	Atemschutzgeräte Ersatz GV 21.11.2024 BK TCHF 72 (in TCHF: Windisch 47, Hasburg 3, Hausen 22)	58'147.10		72'000.00			
6310.00	Kantone und Konkordate						32'112.00
INV0068	FW-Mehrzweckfahrzeug (MZF) GV 17.11.2022 BK TCHF 100 (in TCHF: Windisch 65, Habsburg 4, Hausen 31)						32'112.00
6320.00	Gemeinde und Gemeinzwweckverbände		58'147.10		72'000.00		61'889.35
INV0068	FW-Mehrzweckfahrzeug (MZF) GV 17.11.2022 BK TCHF 100 (in TCHF: Windisch 65, Habsburg 4, Hausen 31)						61'889.35
INV0085	Atemschutzgeräte Ersatz GV 21.11.2024 BK TCHF 72 (in TCHF: Windisch 47, Hasburg 3, Hausen 22)		58'147.10		72'000.00		
2	BILDUNG	1'798'299.63	448'100.65	1'473'100.00	420'000.00	96'641.70	
21	Obligatorische Schule	1'798'299.63	448'100.65	1'473'100.00	420'000.00	96'641.70	

Funktionale Gliederung		Rechnung 2025		Budget 2025		Rechnung 2024	
		Ausgaben	Einnahmen	Ausgaben	Einnahmen	Ausgaben	Einnahmen
217	Schulliegenschaften	1'798'299.63	448'100.65	1'473'100.00	420'000.00	96'641.70	
2170	Schulliegenschaften	1'798'299.63	448'100.65	1'473'100.00	420'000.00	96'641.70	
5040.00	Hochbauten	1'798'299.63		1'473'100.00		27'823.20	
INV0073	Lindhofschulhaus Gebäude u. Installationen Sanierung GV 16.11.2023 VK TCHF 1'546	1'519'552.23		1'000'000.00		23'499.20	
INV0082	PV-Anlage auf altem Lindhofschulhaus GV 12.06.2024 VK TCHF 473	278'747.40		473'100.00		4'324.00	
5060.00	Mobilien					68'818.50	
INV0074	Lindhofschulhaus Einrichtung neues Klassenzimmer GV 16.11.2023 BK TCHF 67					68'818.50	
6000.00	Abgang von Grundstücken		420'000.00		420'000.00		
INV0086	Turnhalle Rothübel Umgliederung VV ins FV GV 21.11.2024 TCHF -420		420'000.00		420'000.00		
6300.00	Bund		28'100.65				
INV0082	PV-Anlage auf altem Lindhofschulhaus GV 12.06.2024 VK TCHF 473		28'100.65				
6	VERKEHR UND NACHRICHTENÜBERMITTLUNG	603'268.00	25'080.00	763'000.00		286'019.01	
61	Strassenverkehr	603'268.00	25'080.00	763'000.00		286'019.01	
613	Kantonsstrasse, übrige					1'792.90	
6130	Kantonsstrasse, übrige					1'792.90	
5610.00	Kantone und Konkordate					1'792.90	
INV0071	Dosierstelle Baschnagel Hauptstrasse VM-Massnahme 2.3 GV 17.11.2022 TCHF 46					1'792.90	
615	Gemeindestrassen	603'268.00	25'080.00	763'000.00		284'226.11	
6150	Gemeindestrassen	603'268.00	25'080.00	763'000.00		284'226.11	

Funktionale Gliederung		Rechnung 2025		Budget 2025		Rechnung 2024	
		Ausgaben	Einnahmen	Ausgaben	Einnahmen	Ausgaben	Einnahmen
5010.00	Strassen	450'865.40		763'000.00		228'514.30	
INV0060	Münzentalstrasse Sanierung GV 14.06.2023 VK TCHF 590 (TCHF: STR 210, WV 380)	56'484.90		200'000.00			
INV0072	Campus Reichhold Erschliessung GV 17.11.2022 VK TCHF 2'792 (TCHF: STR 579, WV 828, AB 1'385)	267'616.50		300'000.00			
INV0075	LED-Strassenbeleuchtung Umrüstung GV 16.11.2023 BK TCHF 50					48'199.10	
INV0078	Süssbachbrücke "Geissmatt" Ersatz GV 14.06.2023 VK TCHF 210	3'809.05		30'000.00		169'841.05	
INV0079	Rahmenkredit Sanierungen 2023-28 Kanalisation Sportplatz			150'000.00			
INV0080	Rahmenkredit Sanierungen 2023-28 Projektierung San. Cholerweg	12'627.50				10'474.15	
INV0084	LED-Strassenbeleuchtung Umrüstung GV 21.11.2024 BK TCHF 83	81'503.95		83'000.00			
INV0091	Projektierung Sanierung Hauptstrasse und Bushaltestellen GV 11.06.2025 VK TCHF 88	28'823.50					
5060.00	Mobilien	152'402.60				55'711.81	
INV0077	Werkhofffahrzeug "Melex" Anschaffung GV 16.11.2023 BK TCHF 60					55'711.81	
INV0083	Werkhofffahrzeug Ersatz "Hansa" GV 21.11.2024 BK TCHF 150	152'402.60					
6310.00	Kantone und Konkordate		25'080.00				
INV0078	Süssbachbrücke "Geissmatt" Ersatz GV 14.06.2023 VK TCHF 210		25'080.00				
7	UMWELTSCHUTZ UND RAUMORDNUNG	1'509'477.67	1'070'426.90	1'380'000.00	2'060'000.00	102'205.89	1'055'229.80
71	Wasserversorgung	762'872.35	369'935.90	780'000.00	640'000.00	200.00	317'102.30
710	Wasserversorgung	762'872.35	369'935.90	780'000.00	640'000.00	200.00	317'102.30
7101	Wasserversorgung Gemeindebetrieb	762'872.35	369'935.90	780'000.00	640'000.00	200.00	317'102.30

Funktionale Gliederung		Rechnung 2025		Budget 2025		Rechnung 2024	
		Ausgaben	Einnahmen	Ausgaben	Einnahmen	Ausgaben	Einnahmen
5030.00	Tiefbauten	762'872.35		780'000.00		200.00	
INV0060	Münzentalstrasse Sanierung GV 14.06.2023 VK TCHF 590 (TCHF: STR 210, WV 380)	241'374.85		380'000.00			
INV0072	Campus Reichhold Erschliessung GV 17.11.2022 VK TCHF 2'792 (TCHF: STR 579, WV 828, AB 1'385)	500'958.51		300'000.00			
INV0079	Rahmenkredit Sanierungen 2023-28 Kanalisation Sportplatz			100'000.00			
INV0081	Rahmenkredit Sanierungen 2023-28 Ersatz Mess- und Übergabeschacht REWA	-200.00				200.00	
INV0097	Rahmenkredit Sanierungen 2023-28 Ersatz Wasserleitung Mitteldorf	20'738.99					
6370.00	Anschlussgebühren		369'935.90		640'000.00		317'102.30
INV0009	Anschlussgebühren Wasser		369'935.90		640'000.00		317'102.30
72	Abwasserbeseitigung	746'605.32	700'491.00	600'000.00	1'420'000.00	100'449.29	738'127.50
720	Abwasserbeseitigung	746'605.32	700'491.00	600'000.00	1'420'000.00	100'449.29	738'127.50
7201	Abwasserbeseitigung Gemeindebetrieb	746'605.32	700'491.00	600'000.00	1'420'000.00	100'449.29	738'127.50
5030.00	Tiefbauten	746'605.32		600'000.00		100'449.29	
INV0072	Campus Reichhold Erschliessung GV 17.11.2022 VK TCHF 2'792 (TCHF: STR 579, WV 828, AB 1'385)	741'605.32		500'000.00			
INV0079	Rahmenkredit Sanierungen 2023-28 Kanalisation Sportplatz			100'000.00		98'160.85	
INV0080	Rahmenkredit Sanierungen 2023-28 Projektierung San. Cholerweg	5'000.00				2'288.44	
6370.00	Anschlussgebühren Abwasser		700'491.00		1'420'000.00		738'127.50
INV0032	Anschlussgebühren Abwasser (ab 2015)		700'491.00		1'420'000.00		738'127.50
79	Raumordnung					1'556.60	
790	Raumordnung					1'556.60	

Funktionale Gliederung		Rechnung 2025		Budget 2025		Rechnung 2024	
		Ausgaben	Einnahmen	Ausgaben	Einnahmen	Ausgaben	Einnahmen
7900	Raumordnung					1'556.60	
5290.00	Übrige Immaterielle Anlagen					1'556.60	
INV0051	Ortsplanrevision (OPR) Phase II/III räuml. Entw.-Konzept GV 23.11.2017 VK TCHF 175 GV 17.06.2021 ZK TCHF 98					1'556.60	
9	FINANZEN UND STEUERN			150'000.00			
99	Nicht aufgeteilte Posten			150'000.00			
990	Nicht aufgeteilte Posten			150'000.00			
9901	Technische Dienste			150'000.00			
5060.00	Mobilien			150'000.00			
INV0083	Werkhofffahrzeug Ersatz "Hansa" GV 21.11.2024 BK TCHF 150			150'000.00			
	Nettoinvestition	3'987'078.45	1'601'754.65	3'860'400.00	2'552'000.00	596'755.85	1'149'231.15
			2'385'323.80		1'308'400.00	552'475.30	
		3'987'078.45	3'987'078.45	3'860'400.00	3'860'400.00	1'149'231.15	1'149'231.15

Artengliederung		Rechnung 2025		Budget 2025		Rechnung 2024	
		Ausgaben	Einnahmen	Ausgaben	Einnahmen	Ausgaben	Einnahmen
5	Investitionsausgaben	5'588'833.10		6'412'400.00		1'745'987.00	
50	Sachanlagen	3'969'192.40		3'838'100.00		575'518.45	
52	Immaterielle Anlagen					1'556.60	
56	Eigene Investitionsbeiträge	17'886.05		22'300.00		19'680.80	
59	Übertrag an Bilanz	1'601'754.65		2'552'000.00		1'149'231.15	
6	Investitionseinnahmen		5'588'833.10		6'412'400.00		1'745'987.00
60	Übertragung von Sachanlagen in das Finanzvermögen		420'000.00		420'000.00		
63	Investitionsbeiträge für eigene Rechnung		1'181'754.65		2'132'000.00		1'149'231.15
69	Übertrag an Bilanz		3'987'078.45		3'860'400.00		596'755.85
	Nettoinvestition	5'588'833.10	5'588'833.10	6'412'400.00	6'412'400.00	1'745'987.00	1'745'987.00
		5'588'833.10	5'588'833.10	6'412'400.00	6'412'400.00	1'745'987.00	1'745'987.00

Artengliederung		Rechnung 2025		Budget 2025		Rechnung 2024	
		Ausgaben	Einnahmen	Ausgaben	Einnahmen	Ausgaben	Einnahmen
5	Investitionsausgaben	5'588'833.10		6'412'400.00		1'745'987.00	
50	Sachanlagen	3'969'192.40		3'838'100.00		575'518.45	
501	Strassen / Verkehrswege	450'865.40		763'000.00		228'514.30	
5010.00	Strassen	450'865.40		763'000.00		228'514.30	
503	Übriger Tiefbau	1'509'477.67		1'380'000.00		100'649.29	
5030.00	Sanierung Wasserleitungen	1'509'477.67		1'380'000.00		100'649.29	
504	Hochbauten	1'798'299.63		1'473'100.00		27'823.20	
5040.00	Hochbauten	1'798'299.63		1'473'100.00		27'823.20	
506	Mobilien	210'549.70		222'000.00		218'531.66	
5060.00	Mobilien	210'549.70		222'000.00		218'531.66	
52	Immaterielle Anlagen					1'556.60	
529	Übrige Immaterielle Anlagen					1'556.60	
5290.00	Übrige Immaterielle Anlagen					1'556.60	
56	Eigene Investitionsbeiträge	17'886.05		22'300.00		19'680.80	
561	Kantone und Konkordate					1'792.90	
5610.00	Kantone und Konkordate					1'792.90	
562	Gemeinden und Gemeindezweckverbände	17'886.05		22'300.00		17'887.90	
5620.00	Gemeinden und Gemeindezweckverbände	17'886.05		22'300.00		17'887.90	
59	Übertrag an Bilanz	1'601'754.65		2'552'000.00		1'149'231.15	

Artengliederung		Rechnung 2025		Budget 2025		Rechnung 2024	
		Ausgaben	Einnahmen	Ausgaben	Einnahmen	Ausgaben	Einnahmen
590	Passivierungen	1'601'754.65		2'552'000.00		1'149'231.15	
5900.00	Passivierte Einnahmen allgem. Haushalt	531'327.75		492'000.00		94'001.35	
5900.01	Passivierte Einnahmen Wasserwerk	369'935.90		640'000.00		317'102.30	
5900.02	Passivierte Einnahmen Abwasserbeseitigung	700'491.00		1'420'000.00		738'127.50	
6	Investitionseinnahmen		5'588'833.10		6'412'400.00		1'745'987.00
60	Übertragung von Sachanlagen in das Finanzvermögen		420'000.00		420'000.00		
600	Übertragung von Grundstücken		420'000.00		420'000.00		
6000.00	Übertragung von Grundstücken		420'000.00		420'000.00		
63	Investitionsbeiträge für eigene Rechnung		1'181'754.65		2'132'000.00		1'149'231.15
630	Bund		28'100.65				
6300.00	Bund		28'100.65				
631	Kantone und Konkordate		25'080.00				32'112.00
6310.00	Kantone und Konkordate		25'080.00				32'112.00
632	Gemeinde und Gemeinzeckverbände		58'147.10		72'000.00		61'889.35
6320.00	Gemeinde und Gemeinzeckverbände		58'147.10		72'000.00		61'889.35
637	Private Haushalte		1'070'426.90		2'060'000.00		1'055'229.80
6370.00	Private Haushalte		1'070'426.90		2'060'000.00		1'055'229.80
69	Übertrag an Bilanz		3'987'078.45		3'860'400.00		596'755.85
690	Aktivierung Nettoinvestitionen		3'987'078.45		3'860'400.00		596'755.85
6900.00	Aktivierte Ausgaben allgem. Haushalt		2'477'600.78		2'480'400.00		496'106.56

Artengliederung		Rechnung 2025		Budget 2025		Rechnung 2024	
		Ausgaben	Einnahmen	Ausgaben	Einnahmen	Ausgaben	Einnahmen
6900.01	Aktivierte Ausgaben Wasserwerk		762'872.35		780'000.00		200.00
6900.02	Aktivierte Ausgaben Abwasserbeseitigung		746'605.32		600'000.00		100'449.29
		5'588'833.10	5'588'833.10	6'412'400.00	6'412'400.00	1'745'987.00	1'745'987.00
	Nettoinvestition	5'588'833.10	5'588'833.10	6'412'400.00	6'412'400.00	1'745'987.00	1'745'987.00

		Bilanz 31.12.24	Zunahme	Abnahme	Bilanz 31.12.25
1	Aktiven	59'363'558.56	112'419'105.76	-110'538'935.31	61'243'729.01
10	Finanzvermögen	14'051'583.03	107'509'529.71	-105'969'528.19	15'591'584.55
100	Flüssige Mittel und kurzfristige Geldanlagen	932'785.97	34'718'613.50	-27'813'087.23	7'838'312.24
101	Forderungen	6'191'192.43	71'706'634.61	-73'430'218.78	4'467'608.26
104	Aktive Rechnungsabgrenzungen	619'612.63	564'831.60	-607'772.18	576'672.05
108	Sachanlagen FV	6'307'992.00	519'450.00	-4'118'450.00	2'708'992.00
14	Verwaltungsvermögen	45'311'975.53	4'909'576.05	-4'569'407.12	45'652'144.46
140	Sachanlagen VV	44'761'996.25	4'907'476.05	-4'465'412.15	45'204'060.15
142	Immaterielle Anlagen	326'499.28	2'100.00	-70'394.97	258'204.31
145	Beteiligungen, Grundkapitalien	65'000.00			65'000.00
146	Investitionsbeiträge	158'480.00		-33'600.00	124'880.00
2	Passiven	-59'363'558.56	-43'412'108.21	41'531'937.76	-61'243'729.01
20	Fremdkapital	-23'562'732.32	-37'973'115.71	40'402'977.45	-21'132'870.58
200	Laufende Verbindlichkeiten	-4'977'700.73	-34'067'529.31	34'694'504.92	-4'350'725.12
201	Kurzfristige Finanzverbindlichkeiten	-2'500'000.00	-2'000'000.00	2'500'000.00	-2'000'000.00
204	Passive Rechnungsabgrenzungen	-876'814.28	-768'859.50	876'814.28	-768'859.50
205	Kurzfristige Rückstellungen	-83'556.00		18'660.00	-64'896.00
206	Langfristige Finanzverbindlichkeiten	-14'772'986.94	-1'070'426.90	2'240'200.00	-13'603'213.84
208	Langfristige Rückstellungen	-183'653.53	-66'300.00	72'798.25	-177'155.28
209	Verbindlichkeiten gegenüber Spezialfinanzierungen und Fonds im Fremdkapital	-168'020.84			-168'020.84
29	Eigenkapital	-35'800'826.24	-5'438'992.50	1'128'960.31	-40'110'858.43
290	Verpflichtungen (+) bzw. Vorschüsse (-) gegenüber Spezialfinanzierungen	-8'412'358.46	-32'017.02	321'257.01	-8'123'118.47
291	Fonds	-45'673.40	-119'269.30	13'039.13	-151'903.57
295	Aufwertungsreserve (Einführung IPSAS)	-5'586'322.58		305'296.00	-5'281'026.58
299	Bilanzüberschuss/-fehlbetrag	-21'756'471.80	-5'287'706.18	489'368.17	-26'554'809.81
Gewinn / Verlust			69'006'997.55	-69'006'997.55	

		Bilanz 31.12.24	Zunahme	Abnahme	Bilanz 31.12.25
1	Aktiven	59'363'558.56	112'419'105.76	-110'538'935.31	61'243'729.01
10	Finanzvermögen	14'051'583.03	107'509'529.71	-105'969'528.19	15'591'584.55
100	Flüssige Mittel und kurzfristige Geldanlagen	932'785.97	34'718'613.50	-27'813'087.23	7'838'312.24
1000	Kasse	17'562.05	221'202.50	-200'256.05	38'508.50
10000	Hauptkasse	14'483.85	184'163.85	-162'386.05	36'261.65
10000.01	Kasse Abteilung Finanzen	14'483.85	146'293.85	-124'516.05	36'261.65
10000.90	Geld in Transit		37'870.00	-37'870.00	
10001	Nebenkasse	3'078.20	37'038.65	-37'870.00	2'246.85
10001.01	Kasse Abteilung Kanzlei	3'078.20	37'038.65	-37'870.00	2'246.85
1001	Post	730'319.30	29'888'743.93	-23'299'279.15	7'319'784.08
10010	Post-Geschäftskonto	730'319.30	29'888'743.93	-23'299'279.15	7'319'784.08
10010.01	Post 50-2591-1	730'319.30	29'622'282.97	-23'032'818.19	7'319'784.08
10010.90	Geld in Transit		266'460.96	-266'460.96	
1002	Bank	184'904.62	4'608'667.07	-4'313'552.03	480'019.66
10020	Bankkontokorrente	46'637.20	3'278'664.07	-3'176'120.85	149'180.42
10020.02	Bank CS 390216-71	31'811.97	67'701.97	-80.00	99'433.94
10020.03	Bank Raiffeisen 880.005.934.3	14'825.23	1'570'000.00	-1'535'078.75	49'746.48
10020.90	Geld in Transit		1'640'962.10	-1'640'962.10	
10021	Weitere Bankkonten	138'267.42	1'330'003.00	-1'137'431.18	330'839.24
10021.01	Bank AKB Kredit 365.211.53	138'267.42	1'326'894.85	-1'134'323.03	330'839.24
10021.90	Geld in Transit		3'108.15	-3'108.15	
101	Forderungen	6'191'192.43	71'706'634.61	-73'430'218.78	4'467'608.26
1010	Forderungen aus Lieferungen und Leistungen gegenüber Dritten	1'858'387.90	13'598'817.04	-14'824'832.18	632'372.76

		Bilanz 31.12.24	Zunahme	Abnahme	Bilanz 31.12.25
10100	Forderungen aus Lieferungen und Leistungen	1'858'078.61	13'598'729.54	-14'824'522.89	632'285.26
10100.01	Forderungen Sammelkonto Diverse	1'591'562.46	3'636'420.10	-4'640'107.86	587'874.70
10100.09	Forderungen (manuell)	266'516.15	43'284.46	-264'590.05	45'210.56
10100.80	Forderungen Abklärungskonto		9'919'024.98	-9'919'824.98	-800.00
10101	Forderungen Verrechnungssteuer	309.29	87.50	-309.29	87.50
10101.01	Forderungen Verrechnungssteuer	309.29	87.50	-309.29	87.50
1012	Steuerforderungen	4'051'161.20	56'876'485.09	-57'296'025.43	3'631'620.86
10120	Forderungen allgemeine Gemeindesteuern	3'655'455.95	56'473'381.14	-56'900'320.18	3'228'516.91
10120.01	SL Sammelkonto	3'690'493.55	26'063'220.77	-26'446'536.26	3'307'178.06
10120.02	SL Direktzahlungen		852'719.25	-852'719.25	
10120.03	SL ESR/ASR - Zahlungen		25'643'064.64	-25'643'064.64	
10120.04	SL Aktien- und Quellensteuern	2.40	639'265.85	-639'253.40	14.85
10120.05	SL Rückerstattungen/Verrechnungen/Umbuchungen		1'566'643.65	-1'566'643.65	
10120.08	DTA Retouren		1'708'466.98	-1'708'466.98	
10120.90	WB auf Forderungen allgemeine Gemeindesteuern	-35'040.00		-43'636.00	-78'676.00
10121	Forderungen Sondersteuern	395'705.25	403'103.95	-395'705.25	403'103.95
10121.11	Forderungen Nachsteuern und Bussen	25'275.05	18'806.45	-25'275.05	18'806.45
10121.12	Forderungen Grundstückgewinnsteuern	370'430.20	384'297.50	-370'430.20	384'297.50
1013	Anzahlungen an Dritte		285.75	-285.75	
10131	Lohnvorschüsse		285.75	-285.75	
10131.01	Lohnvorschüsse		285.75	-285.75	
1015	Interne Kontokorrente	226'297.05	905'746.00	-1'095'197.50	36'845.55
10153	Abrechnungskonto Löhne		125'307.00	-125'307.00	
10153.01	Abrechnungskonto Lohnverarbeitung		125'307.00	-125'307.00	
10155	Weitere Abrechnungskonten	226'297.05	780'439.00	-969'890.50	36'845.55

		Bilanz 31.12.24	Zunahme	Abnahme	Bilanz 31.12.25
10155.02	Abrechnungskonto KSTA	226'297.05	780'439.00	-969'890.50	36'845.55
1019	Übrige Forderungen	55'346.28	325'300.73	-213'877.92	166'769.09
10190	Depotzahlungen und Hinterlegungen	55'346.28	7'650.07	-12'594.15	50'402.20
10190.01	Mietzinsdepots Sozialhilfe	55'346.28	7'650.07	-12'594.15	50'402.20
10192	MWST-Vorsteuerguthaben		317'650.66	-201'283.77	116'366.89
10192.01	MwSt Vst ER Wasserwerk		23'576.53	-23'576.53	
10192.02	MwSt Vst IR Wasserwerk		61'709.50	-61'709.50	
10192.11	MwSt VSt ER Abwasserbeseitigung		31'969.26	-31'969.26	
10192.12	MwSt Vst IR Abwasserbeseitigung		60'475.03	-60'475.03	
10192.21	MwSt Vst ER Abfallwirtschaft		23'553.45	-23'553.45	
10192.80	MwSt Abrechnungskonto		116'366.89		116'366.89
104	Aktive Rechnungsabgrenzungen	619'612.63	564'831.60	-607'772.18	576'672.05
1040	Personalaufwand	28'979.85	42'033.85	-28'979.85	42'033.85
10400	RA Personalaufwand	28'979.85	42'033.85	-28'979.85	42'033.85
10400.01	RA Personalaufwand	28'979.85	42'033.85	-28'979.85	42'033.85
1041	Sach- und übriger Betriebsaufwand	13'325.45	3'000.00	-1'485.00	14'840.45
10410	RA Sach- und briger Betriebsaufwand	13'325.45	3'000.00	-1'485.00	14'840.45
10410.01	RA Sach- und übriger Betriebsaufwand	13'325.45	3'000.00	-1'485.00	14'840.45
1042	Steuern	267'530.63	317'538.10	-267'530.63	317'538.10
10420	RA Steuern	267'530.63	317'538.10	-267'530.63	317'538.10
10420.01	RA Steuern	267'530.63	317'538.10	-267'530.63	317'538.10
1043	Transfers der Erfolgsrechnung	165'996.95	69'346.45	-165'996.95	69'346.45
10430	RA Transfers der Erfolgsrechnung	165'996.95	69'346.45	-165'996.95	69'346.45
10430.01	RA Transfers der Erfolgsrechnung	165'996.95	69'346.45	-165'996.95	69'346.45

		Bilanz 31.12.24	Zunahme	Abnahme	Bilanz 31.12.25
1045	Übriger betrieblicher Ertrag	111'667.75	132'913.20	-111'667.75	132'913.20
10450	RA übriger betrieblicher Ertrag	111'667.75	132'913.20	-111'667.75	132'913.20
10450.01	RA übriger betrieblicher Ertrag	111'667.75	132'913.20	-111'667.75	132'913.20
1046	Aktive Rechnungsabgrenzungen Investitionsrechnung	32'112.00		-32'112.00	
10460	RA aktive Rechnungsabgrenzungen Investitionsrechnung	32'112.00		-32'112.00	
10460.01	RA aktive Rechnungsabgrenzungen Investitionsrechnung	32'112.00		-32'112.00	
108	Sachanlagen FV	6'307'992.00	519'450.00	-4'118'450.00	2'708'992.00
1080	Grundstücke FV	3'698'292.00	519'450.00	-3'108'750.00	1'108'992.00
10800	Grundstücke FV	3'698'292.00	519'450.00	-3'108'750.00	1'108'992.00
10800.01	Grundstücke FV	3'698'292.00	519'450.00	-3'108'750.00	1'108'992.00
1084	Gebäude FV	2'609'700.00		-1'009'700.00	1'600'000.00
10840	Gebäude FV	2'609'700.00		-1'009'700.00	1'600'000.00
10840.01	Gebäude FV	2'609'700.00		-1'009'700.00	1'600'000.00
14	Verwaltungsvermögen	45'311'975.53	4'909'576.05	-4'569'407.12	45'652'144.46
140	Sachanlagen VV	44'761'996.25	4'907'476.05	-4'465'412.15	45'204'060.15
1400	Grundstücke VV	11'181'634.00	420'000.00	-840'000.00	10'761'634.00
14000	Allgemeiner Haushalt	11'181'634.00	420'000.00	-840'000.00	10'761'634.00
14000.01	Grundstücke	11'181'634.00	420'000.00	-840'000.00	10'761'634.00
1401	Strassen / Verkehrswege	3'861'079.89	255'854.05	-326'280.85	3'790'653.09
14010	Allgemeiner Haushalt	3'861'079.89	255'854.05	-326'280.85	3'790'653.09
14010.01	Strassen / Verkehrswege	6'709'608.89	255'154.05	-25'080.00	6'939'682.94

		Bilanz 31.12.24	Zunahme	Abnahme	Bilanz 31.12.25
14010.99	WB Strassen / Verkehrswege	-2'848'529.00	700.00	-301'200.85	-3'149'029.85
1403	Übrige Tiefbauten	7'052'782.09	103'424.50	-231'400.00	6'924'806.59
14030	Allgemeiner Haushalt	7'548.10		-200.00	7'348.10
14030.01	Tiefbauten	8'748.10			8'748.10
14030.99	WB Tiefbauten	-1'200.00		-200.00	-1'400.00
14031	Wasserwerk	3'213'244.08		-92'300.00	3'120'944.08
14031.01	Tiefbauten Wasserwerk	4'623'900.78			4'623'900.78
14031.99	WB Tiefbauten Wasserwerk	-1'410'656.70		-92'300.00	-1'502'956.70
14032	Abwasserbeseitigung	3'749'977.93	103'424.50	-136'400.00	3'717'002.43
14032.01	Tiefbauten Abwasserbeseitigung	6'723'578.93	103'424.50		6'827'003.43
14032.99	WB Tiefbauten Abwasserbeseitigung	-2'973'601.00		-136'400.00	-3'110'001.00
14033	Abfallwirtschaft	82'011.98		-2'500.00	79'511.98
14033.01	Tiefbauten Abfallwirtschaft	99'511.98			99'511.98
14033.99	WB Tiefbauten Abfallwirtschaft	-17'500.00		-2'500.00	-20'000.00
1404	Hochbauten	21'904'685.57	187'042.00	-2'624'126.95	19'467'600.62
14040	Allgemeiner Haushalt	21'904'685.57	187'042.00	-2'624'126.95	19'467'600.62
14040.01	Hochbauten	37'408'649.62		-183'442.00	37'225'207.62
14040.99	WB Hochbauten	-15'503'964.05	187'042.00	-2'440'684.95	-17'757'607.00
1406	Mobilien	447'763.36	238'735.75	-113'148.10	573'351.01
14060	Total Allgemeiner Haushalt	447'763.36	238'735.75	-113'148.10	573'351.01
14060.01	Mobilien	1'910'177.63	228'435.75	-58'147.10	2'080'466.28
14060.99	WB Mobilien	-1'462'414.27	10'300.00	-55'001.00	-1'507'115.27
1407	Anlagen im Bau VV	314'051.34	3'702'418.75	-330'455.25	3'686'014.84
14070	Allgemeiner Haushalt	208'138.40	2'192'741.08	-226'830.75	2'174'048.73
14070.10	Anlagen im Bau, Strassen / Verkehrswege	180'315.20	394'441.45	-198'730.10	376'026.55

		Bilanz 31.12.24	Zunahme	Abnahme	Bilanz 31.12.25
14070.40	Anlagen im Bau, Hochbauten	27'823.20	1'798'299.63	-28'100.65	1'798'022.18
14071	Wasserwerk	200.00	763'072.35	-200.00	763'072.35
14071.30	Anlagen im Bau, Tiefbauten Wasserwerk	200.00	763'072.35	-200.00	763'072.35
14072	Abwasserbeseitigung	105'712.94	746'605.32	-103'424.50	748'893.76
14072.30	Anlagen im Bau, Tiefbauten Abwasserbeseitigung	105'712.94	746'605.32	-103'424.50	748'893.76
1409	Übrige Sachanlagen		1.00	-1.00	
14090	Allgemeiner Haushalt		1.00	-1.00	
14090.99	WB übrige Sachanlagen		1.00	-1.00	
142	Immaterielle Anlagen	326'499.28	2'100.00	-70'394.97	258'204.31
1429	Übrige immaterielle Anlagen	326'499.28	2'100.00	-70'394.97	258'204.31
14290	Allgemeiner Haushalt	307'064.82		-61'794.97	245'269.85
14290.01	Übrige Immaterielle Anlagen	847'407.24			847'407.24
14290.99	WB Übrige Immaterielle Anlagen	-540'342.42		-61'794.97	-602'137.39
14292	Abwasserbeseitigung	19'434.46	2'100.00	-8'600.00	12'934.46
14292.01	Übrige Immaterielle Anlagen Abwasserbeseitigung	68'934.46			68'934.46
14292.99	WB Übrige Immaterielle Anlagen Abwasserbeseitigung	-49'500.00	2'100.00	-8'600.00	-56'000.00
145	Beteiligungen, Grundkapitalien	65'000.00			65'000.00
1455	Beteiligungen an privaten Unternehmen	65'000.00			65'000.00
14550	Allgemeiner Haushalt	65'000.00			65'000.00
14550.01	Medizinisches Zentrum	20'000.00			20'000.00
14550.02	AK Spitex	45'000.00			45'000.00
146	Investitionsbeiträge	158'480.00		-33'600.00	124'880.00
1461	Investitionsbeiträge an Kantone und Konkordate	158'480.00		-33'600.00	124'880.00

		Bilanz 31.12.24	Zunahme	Abnahme	Bilanz 31.12.25
14610	Allgemeiner Haushalt	71'600.00		-30'200.00	41'400.00
14610.01	Investitionsbeiträge an Kantone und Konkordate	86'000.00			86'000.00
14610.99	WB Investitionsbeiträge an Kantone und Konkordate	-14'400.00		-30'200.00	-44'600.00
14612	Abwasserbeseitigung	86'880.00		-3'400.00	83'480.00
14612.01	Investitionsbeiträge an den Kanton Abwasserbeseitigung	168'000.00			168'000.00
14612.99	WB Investitionsbeiträge Abwasserbeseitigung	-81'120.00		-3'400.00	-84'520.00
2	Passiven	-59'363'558.56	-43'412'108.21	41'531'937.76	-61'243'729.01
20	Fremdkapital	-23'562'732.32	-37'973'115.71	40'402'977.45	-21'132'870.58
200	Laufende Verbindlichkeiten	-4'977'700.73	-34'067'529.31	34'694'504.92	-4'350'725.12
2000	Laufende Verbindlichkeiten aus Lieferungen und Leistungen von Dritten	-980'894.47	-16'200'065.38	16'291'123.28	-889'836.57
20000	Laufende Verbindlichkeiten aus Lieferungen und Leistungen von Dritten	-980'894.47	-15'575'577.23	15'666'635.13	-889'836.57
20000.01	Kreditoren Sammelkonto	-980'894.47	-15'313'251.83	15'404'309.73	-889'836.57
20000.80	Kreditoren Abklärungskonto		-262'325.40	262'325.40	
20001	Kreditoren Sozial- und Personalversicherungen		-624'488.15	624'488.15	
20001.01	Kontokorrent mit SVA		-254'682.30	254'682.30	
20001.02	Kontokorrent mit APK		-315'366.00	315'366.00	
20001.03	Kontokorrekt mit KKTAG		-20'828.40	20'828.40	
20001.04	Kontokorrent mit Unfallversicherung		-33'611.45	33'611.45	
2001	Kontokorrente mit Dritten	-161'089.65	-15'442.95	5'542.95	-170'989.65
20011	Kontokorrente mit Gemeindezweckverbänden und Anstalten	-161'089.65	-15'442.95	5'542.95	-170'989.65
20011.01	Kontokorrent mit Ortsbürgergemeinde Hausen	-161'089.65	-15'442.95	5'542.95	-170'989.65
2002	Steuern	-3'759'780.52	-15'493'222.78	16'023'996.28	-3'229'007.02

		Bilanz 31.12.24	Zunahme	Abnahme	Bilanz 31.12.25
20020	Verpflichtungen aus allgemeinen Gemeindesteuern	-3'695'684.86	-15'191'984.94	15'658'662.78	-3'229'007.02
20020.01	Kantonssteuern	-986'539.03	-12'276'070.07	12'254'370.85	-1'008'238.25
20020.02	Reformierte Kirchensteuern	-33'471.10	-395'365.90	398'114.35	-30'722.65
20020.03	Römisch-kath. Kirchensteuer	-95'794.90	-402'130.10	373'163.90	-124'761.10
20020.04	Christkath. Kirchensteuern	-2'972.60	-4'992.70	3'125.30	-4'840.00
20020.05	Direkte Bundessteuern		-52'981.15	52'981.15	
20020.13	Haben-Saldo SL Steuerbezug	-235'827.25	-425'469.00	235'827.25	-425'469.00
20020.14	Überzahlung Steuern ordentliches Verfahren	-2'031'810.48	-1'457'158.47	2'031'810.48	-1'457'158.47
20020.15	Überzahlung Sondersteuern	-48'190.00	-1'035.50	48'190.00	-1'035.50
20020.16	Haben-Saldo jur. Personen	-261'079.50	-176'782.05	261'079.50	-176'782.05
20022	Steuerschulden MWST	-64'095.66	-301'237.84	365'333.50	
20022.01	MwSt Umsatzsteuer ER Wasserwerk		-18'969.56	18'969.56	
20022.11	MwSt Umsatzsteuer ER Abwasserbeseitigung		-67'979.02	67'979.02	
20022.21	MwSt Umsatzsteuer ER Abfallwirtschaft		-30'642.64	30'642.64	
20022.80	MWST Abrechnungskonto	-64'095.66	-183'646.62	247'742.28	
2005	Interne Kontokorrente		-2'354'173.55	2'354'173.55	
20050	Abrechnungskonto Lohnverarbeitung		-2'354'173.55	2'354'173.55	
20053.01	Abrechnungskonto Lohnverarbeitung		-2'354'173.55	2'354'173.55	
2006	Depotgelder und Kautionen	-19'780.30		10'150.00	-9'630.30
20060	Depotgelder und Kautionen	-19'780.30		10'150.00	-9'630.30
20060.02	Spitexverein	-19'580.30		10'000.00	-9'580.30
20060.03	sonstige Depotgelder	-200.00		150.00	-50.00
2009	Übrige laufende Verpflichtungen	-56'155.79	-4'624.65	9'518.86	-51'261.58
20090	Übrige Verpflichtungen	-56'155.79	-4'624.65	9'518.86	-51'261.58
20090.01	Papierkasse Schule	-9'626.03	-9.65	273.02	-9'362.66
20090.02	Spendenkonto für Soforthilfe	-1'595.00		150.00	-1'445.00
20090.03	Spielplatzfonds / baul. Massnahmen Soorenmattstrasse	-30'338.65			-30'338.65

		Bilanz 31.12.24	Zunahme	Abnahme	Bilanz 31.12.25
20090.04	Geschenkgutscheine Gewerbe Hausen AG	-8'350.00	-3'815.00	3'555.00	-8'610.00
20090.10	Buchstartgelder, Bibliothek	-1'246.11	-800.00	540.84	-1'505.27
20090.11	Schenkung Natur- und Vogelschutzverein	-5'000.00		5'000.00	
201	Kurzfristige Finanzverbindlichkeiten	-2'500'000.00	-2'000'000.00	2'500'000.00	-2'000'000.00
2010	Verbindlichkeiten gegenüber Finanzintermediären	-2'500'000.00	-2'000'000.00	2'500'000.00	-2'000'000.00
20102	Kurzfristige Verbindlichkeiten gegenüber Banken	-2'500'000.00	-2'000'000.00	2'500'000.00	-2'000'000.00
20102.01	Kurzfristige Verbindlichkeit gegenüber Banken	-2'500'000.00	-2'000'000.00	2'500'000.00	-2'000'000.00
204	Passive Rechnungsabgrenzungen	-876'814.28	-768'859.50	876'814.28	-768'859.50
2040	Personalaufwand	-31'317.60	-18'778.95	31'317.60	-18'778.95
20400	RA Personalaufwand	-31'317.60	-18'778.95	31'317.60	-18'778.95
20400.01	RA Personalaufwand	-31'317.60	-18'778.95	31'317.60	-18'778.95
2041	Sach- und übriger Betriebsaufwand	-66'601.70	-886.25	66'601.70	-886.25
20410	RA Sach- und übriger Betriebsaufwand	-66'601.70	-886.25	66'601.70	-886.25
20410.01	RA Sach- und übriger Betriebsaufwand	-66'601.70	-886.25	66'601.70	-886.25
2042	Steuern	-717'980.53	-680'550.00	717'980.53	-680'550.00
20420	RA Steuern	-717'980.53	-680'550.00	717'980.53	-680'550.00
20420.01	RA Steuern	-717'980.53	-680'550.00	717'980.53	-680'550.00
2043	Transfers der Erfolgsrechnung	-2'093.45	-8'360.00	2'093.45	-8'360.00
20430	RA Transfers der Erfolgsrechnung	-2'093.45	-8'360.00	2'093.45	-8'360.00
20430.01	RA Transfers der Erfolgsrechnung	-2'093.45	-8'360.00	2'093.45	-8'360.00
2044	Finanzaufwand / Finanzertrag	-57'876.00	-57'587.00	57'876.00	-57'587.00
20440	RA Finanzaufwand / Finanzertrag	-57'876.00	-57'587.00	57'876.00	-57'587.00
20440.01	Finanzaufwand / Finanzertrag	-57'876.00	-57'587.00	57'876.00	-57'587.00

		Bilanz 31.12.24	Zunahme	Abnahme	Bilanz 31.12.25
2045	Übriger betrieblicher Ertrag	-945.00	-111.80	945.00	-111.80
20450	RA Übriger betrieblicher Ertrag	-945.00	-111.80	945.00	-111.80
20450.01	RA Übriger betrieblicher Ertrag	-945.00	-111.80	945.00	-111.80
2046	Passive Rechnungsabgrenzung Investitionsrechnung		-2'585.50		-2'585.50
20460	RA passive Rechnungsabgrenzung Investitionsrechnung		-2'585.50		-2'585.50
20460.01	RA Passive Rechnungsabgrenzung Investitionsrechnung		-2'585.50		-2'585.50
205	Kurzfristige Rückstellungen	-83'556.00		18'660.00	-64'896.00
2050	Kurzfristige Rückstellungen aus Mehrleistungen des Personals	-83'556.00		18'660.00	-64'896.00
20500	Kurzfristige Rückstellungen aus Mehrleistungen des Personals	-83'556.00		18'660.00	-64'896.00
20500.01	kurzfristige Rückstellungen aus Mehrleistungen des Personals	-83'556.00		18'660.00	-64'896.00
206	Langfristige Finanzverbindlichkeiten	-14'772'986.94	-1'070'426.90	2'240'200.00	-13'603'213.84
2064	Darlehen, Schuldscheine	-11'500'000.00		2'000'000.00	-9'500'000.00
20640	Langfristige Darlehen	-11'500'000.00		2'000'000.00	-9'500'000.00
20640.01	Langfristige Darlehen von Banken	-1'500'000.00			-1'500'000.00
20640.02	Langfristige Darlehen von Versicherungen	-10'000'000.00		2'000'000.00	-8'000'000.00
2068	Passivierte Investitionsbeiträge	-3'272'986.94	-1'070'426.90	240'200.00	-4'103'213.84
20687	Passivierte Investitionsbeiträge von privaten Haushalten	-3'272'986.94	-1'070'426.90	240'200.00	-4'103'213.84
20687.10	Wasserwerk	-1'119'894.57	-369'935.90	83'700.00	-1'406'130.47
20687.20	Abwasserbeseitigung	-2'153'092.37	-700'491.00	156'500.00	-2'697'083.37
208	Langfristige Rückstellungen	-183'653.53	-66'300.00	72'798.25	-177'155.28

		Bilanz 31.12.24	Zunahme	Abnahme	Bilanz 31.12.25
2089	Übrige langfristige Rückstellungen der Erfolgsrechnung	-183'653.53	-66'300.00	72'798.25	-177'155.28
20890	Übrige Rückstellungen	-183'653.53	-66'300.00	72'798.25	-177'155.28
20890.00	Übrige langfristige Rückstellungen der Erfolgsrechnung	-183'653.53	-66'300.00	72'798.25	-177'155.28
209	Verbindlichkeiten gegenüber Spezialfinanzierungen und Fonds im Fremdkapital	-168'020.84			-168'020.84
2091	Verbindlichkeiten gegenüber Fonds im FK	-168'020.84			-168'020.84
20910	Verbindlichkeiten gegenüber Fonds im FK	-168'020.84			-168'020.84
20910.01	Ersatzabgaben für Schutzraumbauten	-168'020.84			-168'020.84
29	Eigenkapital	-35'800'826.24	-5'438'992.50	1'128'960.31	-40'110'858.43
290	Verpflichtungen (+) bzw. Vorschüsse (-) gegenüber Spezialfinanzierungen	-8'412'358.46	-32'017.02	321'257.01	-8'123'118.47
2900	Spezialfinanzierungen im Eigenkapital	-8'412'358.46	-32'017.02	321'257.01	-8'123'118.47
29001	Wasserwerk	-3'087'128.94		46'310.81	-3'040'818.13
29001.01	Spezialfinanzierung Wasserwerk	-3'087'128.94		46'310.81	-3'040'818.13
29002	Abwasserbeseitigung	-4'933'770.81		274'946.20	-4'658'824.61
29002.01	Spezialfinanzierung Abwasserbeseitigung	-4'933'770.81		274'946.20	-4'658'824.61
29003	Abfallwirtschaft	-391'458.71	-32'017.02		-423'475.73
29003.01	Spezialfinanzierung Abfallwirtschaft	-391'458.71	-32'017.02		-423'475.73
291	Fonds	-45'673.40	-119'269.30	13'039.13	-151'903.57
2910	Fonds im Eigenkapital	-2'560.10	-119'226.20	13'039.13	-108'747.17
29100	Fonds im Eigenkapital	-2'560.10	-119'226.20	13'039.13	-108'747.17
29100.03	Erneuerungsfonds LS Mitteldorfstr. 3	-2'560.10			-2'560.10
29100.04	Energiefonds		-71'773.70	13'039.13	-58'734.57

		Bilanz 31.12.24	Zunahme	Abnahme	Bilanz 31.12.25
29100.05	Mehrwertabschöpfung		-47'452.50		-47'452.50
2911	Legate und Stiftungen ohne eigene Rechtspersönlichkeit im EK	-43'113.30	-43.10		-43'156.40
29110	Zweckgebundene Zuwendungen	-43'113.30	-43.10		-43'156.40
29110.01	Fonds für behinderte Kinder, Legat Widmer	-43'113.30	-43.10		-43'156.40
295	Aufwertungsreserve (Einführung IPSAS)	-5'586'322.58		305'296.00	-5'281'026.58
2950	Aufwertungsreserve	-5'586'322.58		305'296.00	-5'281'026.58
29500	Allgemeiner Haushalt	-5'586'322.58		305'296.00	-5'281'026.58
29500.01	Aufwertungsreserve übrige Anlagen	-5'586'322.58		305'296.00	-5'281'026.58
299	Bilanzüberschuss/-fehlbetrag	-21'756'471.80	-5'287'706.18	489'368.17	-26'554'809.81
2990	Jahresergebnis	-489'368.17	-4'798'338.01	489'368.17	-4'798'338.01
29900	Jahresergebnis	-489'368.17	-4'798'338.01	489'368.17	-4'798'338.01
29900.01	Jahresergebnis	-489'368.17	-4'798'338.01	489'368.17	-4'798'338.01
2999	Kumulierte Ergebnisse der Vorjahre	-21'267'103.63	-489'368.17		-21'756'471.80
29990	Kumulierte Ergebnisse der Vorjahre	-21'267'103.63	-489'368.17		-21'756'471.80
29990.01	Kumulierte Ergebnisse der Vorjahre	-21'267'103.63	-489'368.17		-21'756'471.80
	Gewinn / Verlust		69'006'997.55	-69'006'997.55	

6) GELDFLUSSRECHNUNG

Einwohnergemeinde Hausen AG	2025	2024
Bezeichnung	CHF	CHF
Gesamtergebnis Erfolgsrechnung (+ = Ertragsüberschuss / - = Aufwandüberschuss)	4'509'098.02	168'150.21
Abschreibungen von Verwaltungsvermögen und Investitionsbeiträgen	3'115'581.77	1'498'881.25
Abtragung Bilanzfehlbetrag	0.00	0.00
Wertberichtigungen auf Darlehen und Beteiligungen	0.00	0.00
Auflösung passivierte Investitionsbeiträge (-)	-240'200.00	-187'400.00
Entnahme (-) aus Aufwertungsreserve	-305'296.00	-338'247.00
Realisierte Kursverluste (+) und Gewinne (-) / Wertberichtigungen Anlagen FV	1'009'700.00	0.00
Aufwertung VV (-)	0.00	0.00
Abnahme (+) / Zunahme (-) von Forderungen	1'723'584.17	-1'877'391.53
Abnahme (+) / Zunahme (-) von aktiven Rechnungsabgrenzungen	10'828.58	-117'549.53
Abnahme (+) / Zunahme (-) von Vorräten	0.00	0.00
Abnahme (-) / Zunahme (+) von laufenden Verbindlichkeiten	-636'875.61	335'794.02
Abnahme (-) / Zunahme (+) von passiven Rechnungsabgrenzungen	-110'540.28	231'940.70
Abnahme (-) / Zunahme (+) von kurzfristigen Rückstellungen	-18'660.00	28'878.00
Abnahme (-) / Zunahme (+) von langfristigen Rückstellungen	-6'498.25	21'294.25
Abnahme (-) / Zunahme (+) von Fonds im Eigenkapital	106'187.07	-75'667.40
Abnahme (-) / Zunahme (+) von Legaten und Stiftungen ohne eigene Rechtspersönlichkeit im EK	43.10	-6'115.10
Abnahme (-) / Zunahme (+) von Rücklagen der Globalbudgetbereiche	0.00	0.00
Abnahme (-) / Zunahme (+) von Vorfinanzierungen	0.00	0.00
Geldfluss aus operativer Tätigkeit	9'156'952.57	-317'432.13
Geldfluss aus Investitions- und Anlagentätigkeit		
Liquiditätswirksame Einnahmen (+) der Investitionsrechnung (exkl. Darlehen/Beteiligungen)	1'213'866.65	1'149'231.15
Liquiditätswirksame Ausgaben (-) der Investitionsrechnung (exkl. Darlehen/Beteiligungen)	-3'564'492.95	-620'962.95
Rückzahlung bzw. Verkauf (+) von Darlehen und Beteiligungen, Grundkapitalien VV	0.00	0.00
Vergabe bzw. Kauf (-) von Darlehen und Beteiligungen, Grundkapitalien VV	0.00	0.00
Geldfluss aus Investitionstätigkeit ins Verwaltungsvermögen	-2'350'626.30	528'268.20
Verkauf (+) von Sachanlagen FV	2'688'750.00	0.00
Kauf (-) / Investitionen (-) von Sachanlagen FV	-99'450.00	0.00
Zunahme (-) / Abnahme (+) von Kontokorrenten (aktive) mit Dritten	0.00	0.00
Verkauf (+) von Finanzanlagen FV	0.00	0.00
Kauf (-) von Finanzanlagen FV	0.00	0.00
Geldfluss aus Anlagentätigkeit ins Finanzvermögen	2'589'300.00	0.00
Geldfluss aus Investitions- und Anlagentätigkeit	238'673.70	528'268.20
Geldfluss aus Finanzierungstätigkeit		
Abnahme (-) / Zunahme (+) von Kontokorrenten (passive) mit Dritten	9'900.00	3'426.17
Aufnahme (+) von Finanzverbindlichkeiten	2'000'000.00	1'850'000.00
Rückzahlung (-) von Finanzverbindlichkeiten	-4'500'000.00	-1'850'000.00
Abnahme (-) / Zunahme (+) von Verbindlichkeiten gegenüber Fonds im Fremdkapital	0.00	-7'322.70
Zunahme (+) von Legaten und Stiftungen ohne eigene Rechtspersönlichkeit im EK	0.00	0.00
Geldfluss aus Finanzierungstätigkeit	-2'490'100.00	-3'896.53
Total Geldfluss	6'905'526.27	206'939.54
Bestand Flüssige Mittel 1.1.	932'785.97	725'846.43
Bestand Flüssige Mittel 31.12.	7'838'312.24	932'785.97
Kontrollrechnung Differenz Geldfluss	0.00	0.00

7a) Eigenkapitalausweis

	Verpflichtungen bzw. Vorschüsse gegenüber Spezialfinanzierungen 290	Fonds 291	Rücklagen der Globalbudget- bereiche 292	Vorfinanzierungen 293	Aufwertungsreserve VV 295	Bilanzüberschuss / - fehlbetrag 299	Eigenkapital (Total) 29
Bestand per 01.01.	8'412'358.46	45'673.40	-	-	5'586'322.58	21'756'471.80	35'800'826.24
Entnahmen aus Spezialfinanzierungen des EK 4510							-
Einlagen in Fonds des EK 3511		119'269.30					119'269.30
Entnahmen aus Fonds EK 4511		13'039.13					13'039.13
Einlagen in Legate und Stiftungen ohne eigene Rechtspersönlichkeit im EK 3512							-
Entnahmen Legate und Stiftungen ohne eigene Rechtspersönlichkeit im EK 4512							-
Einlagen in Rücklagen der Globalbudgetbereiche 3892							-
Entnahmen aus Rücklagen der Globalbudgetbereiche 4892							-
Einlagen in Vorfinanzierungen des EK 3893							-
Entnahmen aus Vorfinanzierungen des EK 4893							-
Entnahmen aus Aufwertungsreserve					305'296.00		305'296.00
Abtragung Bilanzfehlbetrag 3899							-
Umbuchung Aufwertungsreserve Grundstücke							-
Jahresergebnis 90	-289'239.99					4'798'338.01	4'509'098.02
Bestand per 31.12.	8'123'118.47	151'903.57	-	-	5'281'026.58	26'554'809.81	40'110'858.43

7b) Rückstellungsspiegel Jahresrechnung 2025

	Kurzfristige Rückstellungen aus Mehrleistungen des Personals	Kurzfristige Rückstellungen für andere Ansprüche des Personals	Kurzfristige Rückstellungen für Prozesse	Übrige kurzfristige Rückstellungen	Rückstellungen für langfristige Ansprüche des Personals	Langfristige Rückstellungen für Prozesse	Langfristige Rückstellungen für Verlustscheine der Krankenkassen	Total Sachgruppen
	2050	2051	2052	2053 - 2059	2081	2082	2089	205x / 208x
Bestand per 01.01.	83'556.00	0.00	0.00	0.00	0.00	0.00	183'653.53	267'209.53
Bildungen (inkl. Erhöhungen)							66'300.00	66'300.00
Verwendungen / Auflösung	-18'660.00						-72'798.25	-91'458.25
Bestand per 31.12.	64'896.00	0.00	0.00	0.00	0.00	0.00	177'155.28	242'051.28

Kommentar zu den wichtigsten Positionen:

Kurzfristige Rückstellungen aus Mehrleistungen des Personals (2050) Rückstellung von Ferien- und Überstundenguthaben des Personals per Ende Jahr 2025.

übrige langfristige Rückstellungen der Erfolgsrechnung (2089) Krankenkassenverlustscheine (ab 01.01.2018 Finanzierung durch Gemeinde): Für jedes Rechnungsjahr ist der gesamte Betrag der aus dem Kalenderjahr voraussichtlich resultierenden Verlustscheinkosten zu erfassen. Dass die Rückforderungen durch die SVA über unterschiedliche Folgejahre in unterschiedlicher Höhe anfallen ist nicht von Relevanz.

BETEILIGUNGS- UND GEWÄHRLEISTUNGSSPIEGEL

Erwähnt werden alle finanziellen und personellen Verflechtungen, die mit wesentlichen Risiken und Verpflichtungen behaftet sind.

Organisation	Rechtsform	Tätigkeitsgebiet	Anteil der Gemeinde	Buchwert per 31.12.2025	Beitrag Jahr 2025 (-Ertrag)	Risiko-Einstufung	Risiko finanziell	Bemerkungen
Privatrechtliche Unternehmungen (Aktiengesellschaften, Gesellschaften mit beschränkter Haftung, Genossenschaften)								
Spitex Region Brugg AG	Aktiengesellschaft	Versorgung der Bevölkerung mit Spitex-Dienstleistungen		Fr. 45'000.00			tief	A09
Medizinisches Zentrum Brugg	Aktiengesellschaft	Bietet ambulante und teilstationäre Eingriffe der verschiedensten Fachrichtungen für alle Versicherungsklassen an.		Fr. 20'000.00			tief	
Schönegg Brugg AG	Aktiengesellschaft	Bezweckt das Erstellen und den Betrieb von alters- und behindertengerechten Wohnraum für Betagte. Verfolgt ausschliesslich gemeinnützige Zwecke.	1 Aktie Nominalwert Fr. 1'000.00				tief	Gratisaktie
Gemeindeverbände								
Abwasserverband Wasserschloss	Gemeindeverband	Gemeinsame Reinigung der Abwässer aus allen angeschlossenen Gemeinden. Betrieb und Unterhalt der Abwasserreinigungsanlage am Standort Aareschachen in Windisch und des Anschlusskanals Mülimatt. Sowie des 15 km langen Sammelkanals, womit das Abwasser aus den 8 Gemeinden zur Kläranlage Brugg-Birrfeld abgeleitet wird.			Fr. 378'532.64		hoch	
REWA Regionale Wasserversorgung	Gemeindeverband	Sicherstellung der Wasserversorgung			Fr. 232'950.08		hoch	
KVA Region Baden-Brugg	Gemeindeverband	Verwertung und Verbrennung des Kehrriechts und Sperrguts seiner Vertragsgemeinden			Fr. 54'982.75		tief	L21
Regionalplanung Brugg Regio	Gemeindeverband	Setzt sich für regionale Anliegen und Interessen ein, fördert die regionale Zusammenarbeit, erarbeitet die Regionalplanung, berät und unterstützt die Gemeinden bei ihren Aufgaben, Gemeinden können dem Verband kommunale Aufgaben übertragen.			Fr. 19'600.00		tief	
Verband Soziale Dienstleistungen Brugg	Gemeindeverband	Organisation und Führung des Kindes- und Erwachsenenschutzdienstes, der Jugend- und Familienberatung sowie der Mütter- und Väterberatung Region Brugg gemäss den jeweiligen Gesetzgebungen.			Fr. 392'362.00		hoch	Für Verbindlichkeiten des Verbandes haftet vorab das Verbandsvermögen. In zweiter Linie haften die Vertragsgemeinden nach Massgabe ihrer Kostenanteile.
Zivilschutzorganisation ZSO Brugg	Gemeindeverband	Als eine der fünf Partnerorganisationen im Verbundsystem Bevölkerungsschutz schützt und betreut der Zivilschutz gemeinsam mit Polizei, Feuerwehr, Gesundheitswesen und technischen Betrieben rund 47'000 Menschen auf knapp 12'000 Hektaren.			Fr. 59'634.60		tief	A02
Verträge								
Regionalpolizei Brugg	Gemeindevertrag	Polizeiliche Grundversorgung			Fr. 274'631.25		hoch	A01
Feuerwehr Windisch-Habsburg-Hausen	Gemeindevertrag	Führen einer gemeinsamen Feuerwehr			Fr. 164'456.55		mittel	A03
Regionales Zivilstandsamt Brugg	Gemeindevertrag	Erfüllen von allen Aufgaben des Zivilstandswesen, die den Vertragsgemeinden nach übergeordnetem Recht zukommen.			Fr. 15'145.35		tief	A05
Stadt Brugg	Gemeindevertrag	Anlieferung von tierischen Nebenprodukten (Tierkadaver) in die Tierkörpersammelstelle der Stadt Brugg			Fr. 1'809.20		tief	A07; Kosten variieren je nach Menge des angelieferten Sammelguts

BETEILIGUNGS- UND GEWÄHRLEISTUNGSSPIEGEL

Erwähnt werden alle finanziellen und personellen Verflechtungen, die mit wesentlichen Risiken und Verpflichtungen behaftet sind.

Organisation	Rechtsform	Tätigkeitsgebiet	Anteil der Gemeinde	Buchwert per 31.12.2025	Beitrag Jahr 2025 (-Ertrag)	Risiko-Einstufung	Risiko finanziell	Bemerkungen
Forstvertrag mit Forstbetrieb Birretholz	Gemeindevertrag	Führen von einem gemeinsamen Forstbetrieb.			Fr. -12'021.46		tief	A08; Allfällige Betriebsdefizite decken die Vertragspartner im Verhältnis der durch den Forstbetrieb bewirtschafteten, anrechenbaren Waldfläche. Allfällige Betriebsüberschüsse werden analog verteilt. Betrag wird der Ortsbürgergemeinde <u>zugeschrieben/belastet</u> .
Musikschule Windisch	Gemeindevertrag	Leistungsvereinbarung über die Aufnahme vom SchülerInnen an die Musikschule Windisch			Fr. 174'810.00		mittel	A10; Kosten variieren je nach Anzahl SchülerInnen (50% der Kosten werden weiterverrechnet)
Oberstufe Windisch	Gemeindevertrag	Vertrag über die Aufnahme von SchülerInnen an die Oberstufe.			Fr. 813'855.90		hoch	Schulgeld pro Schüler
Regionales Betreibungsamt Windisch		Führen des Betreibungsamtes für die Gemeinde Hausen.			Fr. -		tief	
Friedhof Windisch	Gemeindevertrag	Betreiben eines gemeinsamen Friedhofs mit Windisch, Habsburg und Mülligen			Fr. 45'634.70		tief	L20
Andere								
Stiftung Gesundheit Region Brugg	Bürgschaft	Bürgschaftsverpflichtung für die Finanzierung der Neu- und Erweiterungsbauten beim Pflegeheim Süssbach (Projekt "Akkord").	Fr. 840'000.00		Fr. -1'604.40		hoch	L28
Regionale Koordinationsstelle Alter	Leistungsvereinbarung	Koordiniert und vernetzt Dienstleistungen und Anliegen im Altersbereich, fördert Initiativen, die der Selbsthilfe dienen, leistet einen Beitrag an die soziale Sicherheit und die ganzheitliche Lebensqualität der älteren Bevölkerung und unterstützt deren persönliche Entscheidungsfreiheit.			Fr. 10'628.60		tief	L04
Aargauischer Feuerwehrverband	Verband	Bezweckt die Förderung des Feuerwehrwesens im Kanton Aargau.			Fr. 800.00		tief	
Langfristige Mietverbindlichkeiten								
René Faigle AG	Mietvertrag	Miete, INEO + 300I-BCP					tief	Gemeindekanzlei
NPK Finanz AG	Mietvertrag	Miete, Konica Minolta bizhub C308					tief	Abteilung Finanzen
René Faigle AG	Mietvertrag	Miete, INEO + 450I-BCP					tief	Meyerschulhaus
René Faigle AG	Mietvertrag	Miete, INEO + 450I-BCP					tief	Lindhofschulhaus
René Faigle AG	Servicevertrag	Abrechnung Kopien, INEO + 300I-BCP					tief	Gemeindekanzlei
Bürokonzept Schaller AG	Servicevertrag	Abrechnung Kopien, Konica Minolta bizhub C308					tief	Abteilung Finanzen
René Faigle AG	Servicevertrag	Abrechnung Kopien, INEO + 450I-BCP					tief	Meyerschulhaus
René Faigle AG	Servicevertrag	Abrechnung Kopien, INEO + 450I-BCP					tief	Lindhofschulhaus
Bemerkungen: Weitere Details zu den Beteiligungen sind dem Beteiligungsportefeuille zu entnehmen.								

BETEILIGUNGS- UND GEWÄHRLEISTUNGSSPIEGEL



Erwähnt werden alle finanziellen und personellen Verflechtungen, die mit wesentlichen Risiken und Verpflichtungen behaftet sind.

Organisation	Rechtsform	Tätigkeitsgebiet	Anteil der Gemeinde	Buchwert per 31.12.2025	Beitrag Jahr 2025 (-Ertrag)	Risiko-Einstufung	Risiko finanziell	Bemerkungen
Eventualverbindlichkeiten			Laufzeit	Betrag				Bemerkungen
Subsidiäre Kostengutsprachen für stationäre Pflegeeinrichtungen gemäss Pflegegesetz. Die Wohnsitzgemeinde leistet auf entsprechendes Gesuch der Bewohner bzw. des Bewohners eine subsidiäre limitierte Kostengutsprache für die Kautions, welche beim Eintritt in die Pflegeeinrichtung nicht durch eigenes Vermögen gedeckt werden kann.				Fr. 46'000.00				Stand per 01.05.2024
Allfällige Rückforderungen von Mittel und Gegenständen (MiGeL) für die Jahre 2015-2017)								
Eventualguthaben			Laufzeit	Betrag				Bemerkungen
Allfällige Rückerstattungen durch die Krankenkassen durch die im Rechnungsjahr 2018 und 2019 vorgenommenen Vor-Finanzierungen von Mittel und Gegenständen (MiGeL) durch die Gemeinde Hausen AG.				Fr. 63'405.32				Konto 4120.3634.00 (01.01.2018-31.12.2022)

Risiko Einstufung

Individuelle Beurteilung durch den Gemeinderat infolge:

- Anteil Gemeinde an Beteiligung
- Organisationsform
- schwankendes Jahresergebnis oder Kosten Geschäftsumfeld
- unbekannte Mitglieder
- Haftung

Risiko finanziell (Anteil ER oder Bilanz)

hoch: > CHF 200'000 pro Jahr, Anteil Bilanz über 1 Million

mittel: CHF 100'000 - 200'000 pro Jahr

tief: < CHF 100'000 pro Jahr

Nr.	Beschreibung	Art	Status	Funkt.	Beschluss Datum	Beschluss Betrag	Beansprucht 31.12.24	BG 2025	RG 2025	Beansprucht 31.12.25	Verfügbar
INV0060	Münzentalstrasse Sanierung GV 14.06.2023 VK TCHF 590 (TCHF: STR 210, WV 380)	VK	in Ausführung	6150	14.06.2023	210'000		200'000.00	56'484.90	56'484.90	153'515.10
				7101		380'000.00		380'000.00	241'374.85	241'374.85	138'625.15
INV0072	Campus Reichhold Erschliessung GV 17.11.2022 VK TCHF 2'792 (TCHF: STR 579, WV 828, AB 1'385)	VK	in Ausführung	6150	17.11.2022	579'000	0.00	300'000.00	267'616.50	267'616.50	311'383.50
				7101		828'000.00		300'000.00	500'958.51	5000'958.51	327'041.49
				7201		1385'000.00		500'000.00	741'605.32	741'605.32	643'394.68
INV0073	Lindhofschulhaus Gebäude u. Installationen Sanierung GV 16.11.2023 VK TCHF 1'546	VK	in Ausführung	2170	16.11.2023	1546'000.00	23'499.20	1000'000.00	1519'552.23	1'543'051.43	2'948.57
INV0073	Lindhofschulhaus Gebäude u. Installationen GV 16.11.2023 Rückverg. Gebäudeisol. TCHF -38	VK	in Ausführung	2170	16.11.2023	-38'000.00	0.00	'0.00	'0.00	'0.00	-38'000.00
INV0082	Photovoltaikanlage auf altem Lindhofschulhaus GV 12.06.2024 VK TCHF 473	VK	in Ausführung	2170	12.06.2024	473'100.00	4'324.00	473'100.00	278'747.40	283'071.40	190'028.60
INV0082	Photovoltaikanlage auf altem Lindhofschulhaus GV 12.06.2024 Rückvergütung TCHF -79	VK	in Ausführung	2170	12.06.2024	-78'900.00		'0.00	-28'100.65	-28'100.65	-50'799.35
INV0078	Süssbachbrücke "Geissmatt" Ersatz GV 14.06.23 VK TCHF 210	VK	abgeschlossen	6150	14.06.2023	210'000.00	169'841.05	30'000.00	3'809.05	173'650.10	
INV0091	Projektierung San. Hauptstrasse und Bushaltestellen GV 11.0.25 VK TCHF 88	VK	in Ausführung	6150	11.06.2025	88'000.00		'0.00	28'823.50	28'823.50	59'176.50
INV0079	Strassen/Werkl. Sanierungen 2023-28 GV 14.06.2023 VK TCHF 1'300	RK	in Ausführung	6150	14.06.2023	600'000.00				74'344.55	525'655.45
	sep. Kostenübersicht			7101		350'000.00				62'622.85	287'377.15
				7201		350'000.00				155'174.70	194'825.30
INV0085	Atenschutzgeräte Ersatz GV 21.11.2024 BK TCHF 22 (Anteil Hausen)	BK	abgeschlossen	1500	21.11.2024	22'300.00		22'300.00	17'886.05	17'886.05	'0.00
INV0083	Werkhofffahrzeug Ersatz "Hansa" Anschaffung GV 21.11.2024 BK TCHF 150	BK	abgeschlossen	6150	21.11.2024	150'000.00		150'000.00	152'402.60	152'402.60	'0.00
INV0084	LED-Strassenbeleuchtung Umrüstung GV 21.11.2024 BK TCHF 83	BK	abgeschlossen	6150	21.11.2024	83'000.00		83'000.00	81'503.95	81'503.95	'0.00
Nettoinvestitionen - ohne Rahmenkredit								3'438'400.00	3'862'664.21		
Total Restkredite - inkl. Rahmenkredit											2'745'172.14
Anteil Einwohnergemeinde								2'258'400.00	2'378'725.53		1'153'908.37
Anteil Spezialfinanzierung								1'180'000.00	1'483'938.68		1'591'263.77

Anlagenpiegel

Abschreibungsbuch: FIBU

Einwohnergemeinde HAUSEN

10.03.2026 16:58

Seite 1

ASP-RUFJFRIC

Anlage: Anlagendatumsfilter: 01.01.25..31.12.25

Gruppensummen: Anlagensachgruppencode

Inkl. Subventionen

Nr.	Beschreibung	Anschaff.-kosten 31.12.24	Zugang in Periode	Verkauf in Periode	Anschaff.-kosten 31.12.25	L/D	J/%	Abschr. 31.12.24	Abschr. in Periode	Verk. Abschr. in Periode	Abschr. 31.12.25	Buchwert 31.12.24	Buchwert 31.12.25
10800.01	Grundstücke FV	4'155'192.00	420'000.00	-3'009'300.00	1'565'892.00			-456'900.00	0.00	0.00	-456'900.00	3'698'292.00	1'108'992.00
ANL0118	Parkplatz Mitteldorf	652'800.00	0.00	0.00	652'800.00			-115'200.00	0.00	0.00	-115'200.00	537'600.00	537'600.00
ANL0120	Wiese Stück 2311	1'372'000.00	0.00	-1'372'000.00	0.00			0.00	0.00	0.00	0.00	1'372'000.00	0.00
ANL0121	Wiese Stück 2314	1'217'300.00	0.00	-1'217'300.00	0.00			0.00	0.00	0.00	0.00	1'217'300.00	0.00
ANL0122	Wiese Chlausrain 2216	29'800.00	0.00	0.00	29'800.00			0.00	0.00	0.00	0.00	29'800.00	29'800.00
ANL0123	Wiese Soggel 2079	158'300.00	0.00	0.00	158'300.00			0.00	0.00	0.00	0.00	158'300.00	158'300.00
ANL0198	Wiese Hölzli	14'700.00	0.00	0.00	14'700.00			0.00	0.00	0.00	0.00	14'700.00	14'700.00
ANL0199	Wald Münzentel	4'400.00	0.00	0.00	4'400.00			0.00	0.00	0.00	0.00	4'400.00	4'400.00
ANL0200	Wiese Chreienmoos	24'192.00	0.00	0.00	24'192.00			0.00	0.00	0.00	0.00	24'192.00	24'192.00
ANL0201	Wiese Wald Grenzen	700.00	0.00	0.00	700.00			0.00	0.00	0.00	0.00	700.00	700.00
ANL0202	Wiese Holzgasse/Tannhübel	681'000.00	0.00	0.00	681'000.00			-341'700.00	0.00	0.00	-341'700.00	339'300.00	339'300.00
ANL0321	Grundstück Rothübel mit Turnhalle	0.00	420'000.00	-420'000.00	0.00	L	0 J	0.00	0.00	0.00	0.00	0.00	0.00
10840.01	Gebäude FV	3'485'700.00	0.00	0.00	3'485'700.00			-876'000.00	-1'009'700.00	0.00	-1'885'700.00	2'609'700.00	1'600'000.00
ANL0117	Liegenschaft Mitteldorfstrasse 3	3'485'700.00	0.00	0.00	3'485'700.00			-876'000.00	-1'009'700.00	0.00	-1'885'700.00	2'609'700.00	1'600'000.00
14000.01	Grundstücke, allg. Haushalt	11'181'634.00	-420'000.00	0.00	10'761'634.00			0.00	0.00	0.00	0.00	11'181'634.00	10'761'634.00
ANL0010	Grundstück Wiese Wissmatten (neben Sportplatz)	1'069'500.00	0.00	0.00	1'069'500.00	L	0 J	0.00	0.00	0.00	0.00	1'069'500.00	1'069'500.00
ANL0016	Grundstück Hauptstrasse 27+29, Lindhofstrasse (Gemeindehaus, Schulhaus)	2'399'800.00	0.00	0.00	2'399'800.00	L	0 J	0.00	0.00	0.00	0.00	2'399'800.00	2'399'800.00

Anlagenspiegel

Abschreibungsbuch: FIBU

Einwohnergemeinde HAUSEN

10.03.2026 16:58

Seite 2

ASP-RUFJFRIC

Anlage: Anlagendatumsfilter: 01.01.25..31.12.25

Gruppensummen: Anlagensachgruppencode

Inkl. Subventionen

Nr.	Beschreibung	Anschaff.- kosten 31.12.24	Zugang in Periode	Verkauf in Periode	Anschaff.- kosten 31.12.25	L/D	J/%	Abschr. 31.12.24	Abschr. in Periode	Verk. Abschr. in Periode	Abschr. 31.12.25	Buchwert 31.12.24	Buchwert 31.12.25
14000.01	Grundstücke, allg. Haushalt	11'181'634.00	-420'000.00	0.00	10'761'634.00			0.00	0.00	0.00	0.00	11'181'634.00	10'761'634.00
ANL0024	Grundstück Hauptstrasse 26-30, Liseliweg 1, Werkhof	5'240'100.00	0.00	0.00	5'240'100.00	L	0 J	0.00	0.00	0.00	0.00	5'240'100.00	5'240'100.00
ANL0029	Grundstück Kindergarten, Rüchligstrasse	1'663'025.00	0.00	0.00	1'663'025.00	L	0 J	0.00	0.00	0.00	0.00	1'663'025.00	1'663'025.00
ANL0032	Grundstück Rothübel	776'625.00	-420'000.00	0.00	356'625.00	L	0 J	0.00	0.00	0.00	0.00	776'625.00	356'625.00
ANL0193	Grundstück Eebrunne	32'584.00	0.00	0.00	32'584.00	L	0 J	0.00	0.00	0.00	0.00	32'584.00	32'584.00
14010.01	Strassen/Verkehrswege, allg. Haushalt	6'879'449.94	60'233.00	0.00	6'939'682.94			-2'848'529.00	-300'500.85	0.00	-3'149'029.85	4'030'920.94	3'790'653.09
ANL0041	Ausbau K118 Stollen	265'681.10	0.00	0.00	265'681.10	L	40 J	-199'556.00	-6'700.00	0.00	-206'256.00	66'125.10	59'425.10
ANL0042	Kreisel Baschnagel (Dekretsanteil)	95'147.25	0.00	0.00	95'147.25	L	40 J	-57'344.00	-2'400.00	0.00	-59'744.00	37'803.25	35'403.25
ANL0043	Gehweg K118 (Landerwerb)	182'701.00	0.00	0.00	182'701.00	L	40 J	-146'700.00	-4'600.00	0.00	-151'300.00	36'001.00	31'401.00
ANL0045	Ausbau Holzgasse (Strasse)	412'492.00	0.00	0.00	412'492.00	L	40 J	-258'060.00	-10'300.00	0.00	-268'360.00	154'432.00	144'132.00
ANL0046	Ausbau Münzentalstrasse	340'173.70	0.00	0.00	340'173.70	L	40 J	-280'691.00	-59'482.70	0.00	-340'173.70	59'482.70	0.00
ANL0047	Ausbau ob. Parkstrasse	20'000.00	0.00	0.00	20'000.00	L	40 J	-16'000.00	-4'000.00	0.00	-20'000.00	4'000.00	0.00
ANL0048	Decklage obere Holzgasse (Budgetkredit)	33'722.05	0.00	0.00	33'722.05	L	40 J	-22'203.00	-11'519.05	0.00	-33'722.05	11'519.05	0.00
ANL0052	Erschliessung Sonnhalde (Strasse)	955'429.25	0.00	0.00	955'429.25	L	40 J	-573'428.00	-23'900.00	0.00	-597'328.00	382'001.25	358'101.25
ANL0053	Erschliessung Stückstrasse	58'516.05	0.00	0.00	58'516.05	L	40 J	-35'555.00	-1'500.00	0.00	-37'055.00	22'961.05	21'461.05
ANL0054	Fussgängerweg Süssbach	229'823.00	0.00	0.00	229'823.00	L	40 J	-143'892.00	-5'800.00	0.00	-149'692.00	85'931.00	80'131.00

Anlagenspiegel

Abschreibungsbuch: FIBU

Einwohnergemeinde HAUSEN

10.03.2026 16:58

Seite 3

ASP-RUFJFRIC

Anlage: Anlagendatumsfilter: 01.01.25..31.12.25

Gruppensummen: Anlagensachgruppencode

Inkl. Subventionen

Nr.	Beschreibung	Anschaff.- kosten 31.12.24	Zugang in Periode	Verkauf in Periode	Anschaff.- kosten 31.12.25	L/D	J/%	Abschr. 31.12.24	Abschr. in Periode	Verk. Abschr. in Periode	Abschr. 31.12.25	Buchwert 31.12.24	Buchwert 31.12.25
14010.01	Strassen/Verkehrswege, allg. Haushalt	6'879'449.94	60'233.00	0.00	6'939'682.94			-2'848'529.00	-300'500.85	0.00	-3'149'029.85	4'030'920.94	3'790'653.09
ANL0057	Sanierung Gemeindestrassen 1999 - 2003	528'806.30	0.00	0.00	528'806.30	L	40 J	-291'302.00	-13'200.00	0.00	-304'502.00	237'504.30	224'304.30
ANL0058	Sanierung Gemeindestrassen 2004 -2008	476'500.05	0.00	0.00	476'500.05	L	40 J	-202'863.00	-11'900.00	0.00	-214'763.00	273'637.05	261'737.05
ANL0059	Sanierung Gemeindestrassen 2009 - 2013	528'300.72	0.00	0.00	528'300.72	L	40 J	-145'600.00	-13'200.00	0.00	-158'800.00	382'700.72	369'500.72
ANL0060	Sanierung Tannhübelstrasse; Beiträge an Scherz	25'000.00	0.00	0.00	25'000.00	L	40 J	-7'900.00	-17'100.00	0.00	-25'000.00	17'100.00	0.00
ANL0061	Sanierung Tannhübelstrasse	198'021.72	0.00	0.00	198'021.72	L	40 J	-59'800.00	-5'000.00	0.00	-64'800.00	138'221.72	133'221.72
ANL0062	Erschliessung Mitteldorf 1992 - 2005	159'677.25	0.00	0.00	159'677.25	L	40 J	-79'935.00	-4'000.00	0.00	-83'935.00	79'742.25	75'742.25
ANL0126	Bäregässli	1.00	0.00	0.00	1.00	L	0 J	0.00	0.00	0.00	0.00	1.00	1.00
ANL0127	Birkenstrasse	1.00	0.00	0.00	1.00	L	0 J	0.00	0.00	0.00	0.00	1.00	1.00
ANL0128	Büntefeldstrasse	1.00	0.00	0.00	1.00	L	0 J	0.00	0.00	0.00	0.00	1.00	1.00
ANL0129	Chäsiwegli	1.00	0.00	0.00	1.00	L	0 J	0.00	0.00	0.00	0.00	1.00	1.00
ANL0130	Chilholzweg	1.00	0.00	0.00	1.00	L	0 J	0.00	0.00	0.00	0.00	1.00	1.00
ANL0131	Chlausrain	1.00	0.00	0.00	1.00	L	0 J	0.00	0.00	0.00	0.00	1.00	1.00
ANL0132	Cholerweg	1.00	0.00	0.00	1.00	L	0 J	0.00	0.00	0.00	0.00	1.00	1.00
ANL0133	Chreyemoosweg	1.00	0.00	0.00	1.00	L	0 J	0.00	0.00	0.00	0.00	1.00	1.00
ANL0134	Dahlirain	1.00	0.00	0.00	1.00	L	0 J	0.00	0.00	0.00	0.00	1.00	1.00
ANL0135	Eebrunnestrasse	1.00	0.00	0.00	1.00	L	0 J	0.00	0.00	0.00	0.00	1.00	1.00
ANL0136	Eitenbergstrasse	1.00	0.00	0.00	1.00	L	0 J	0.00	0.00	0.00	0.00	1.00	1.00
ANL0137	Enzianstrasse	1.00	0.00	0.00	1.00	L	0 J	0.00	0.00	0.00	0.00	1.00	1.00
ANL0138	Fürligweg	1.00	0.00	0.00	1.00	L	0 J	0.00	0.00	0.00	0.00	1.00	1.00

Anlagenpiegel

Abschreibungsbuch: FIBU

Einwohnergemeinde HAUSEN

10.03.2026 16:58

Seite 4

ASP-RUFJFRIC

Anlage: Anlagendatumsfilter: 01.01.25..31.12.25

Gruppensummen: Anlagensachgruppencode

Inkl. Subventionen

Nr.	Beschreibung	Anschaff.- kosten 31.12.24	Zugang in Periode	Verkauf in Periode	Anschaff.- kosten 31.12.25	L/D	J/%	Abschr. 31.12.24	Abschr. in Periode	Verk. Abschr. in Periode	Abschr. 31.12.25	Buchwert 31.12.24	Buchwert 31.12.25
14010.01	Strassen/Verkehrswege, allg. Haushalt	6'879'449.94	60'233.00	0.00	6'939'682.94			-2'848'529.00	-300'500.85	0.00	-3'149'029.85	4'030'920.94	3'790'653.09
ANL0139	Gartenweg	1.00	0.00	0.00	1.00	L	0 J	0.00	0.00	0.00	0.00	1.00	1.00
ANL0140	Geerenweg	1.00	0.00	0.00	1.00	L	0 J	0.00	0.00	0.00	0.00	1.00	1.00
ANL0141	Geissmattstrasse	1.00	0.00	0.00	1.00	L	0 J	0.00	0.00	0.00	0.00	1.00	1.00
ANL0142	Gisliflufstrasse	1.00	0.00	0.00	1.00	L	0 J	0.00	0.00	0.00	0.00	1.00	1.00
ANL0143	Gnossiweg	1.00	0.00	0.00	1.00	L	0 J	0.00	0.00	0.00	0.00	1.00	1.00
ANL0144	Hasenstrasse	1.00	0.00	0.00	1.00	L	0 J	0.00	0.00	0.00	0.00	1.00	1.00
ANL0145	Hauptstrasse	1.00	0.00	0.00	1.00	L	0 J	0.00	0.00	0.00	0.00	1.00	1.00
ANL0146	Heuweg	1.00	0.00	0.00	1.00	L	0 J	0.00	0.00	0.00	0.00	1.00	1.00
ANL0147	Hochrütistrasse	1.00	0.00	0.00	1.00	L	0 J	0.00	0.00	0.00	0.00	1.00	1.00
ANL0148	Holzgasse	1.00	0.00	0.00	1.00	L	0 J	0.00	0.00	0.00	0.00	1.00	1.00
ANL0149	Hölzliweg	1.00	0.00	0.00	1.00	L	0 J	0.00	0.00	0.00	0.00	1.00	1.00
ANL0150	Ittisstrasse	1.00	0.00	0.00	1.00	L	0 J	0.00	0.00	0.00	0.00	1.00	1.00
ANL0151	Lilienstrasse	1.00	0.00	0.00	1.00	L	0 J	0.00	0.00	0.00	0.00	1.00	1.00
ANL0152	Lindhofstrasse	1.00	0.00	0.00	1.00	L	0 J	0.00	0.00	0.00	0.00	1.00	1.00
ANL0153	Liseliweg	1.00	0.00	0.00	1.00	L	0 J	0.00	0.00	0.00	0.00	1.00	1.00
ANL0154	Mattenweg	1.00	0.00	0.00	1.00	L	0 J	0.00	0.00	0.00	0.00	1.00	1.00
ANL0155	Mitteldorfstrasse	1.00	0.00	0.00	1.00	L	0 J	0.00	0.00	0.00	0.00	1.00	1.00
ANL0156	Moosweg	1.00	0.00	0.00	1.00	L	0 J	0.00	0.00	0.00	0.00	1.00	1.00
ANL0157	Mülacherstrasse	1.00	0.00	0.00	1.00	L	0 J	0.00	0.00	0.00	0.00	1.00	1.00
ANL0158	Mülisteig	1.00	0.00	0.00	1.00	L	0 J	0.00	0.00	0.00	0.00	1.00	1.00
ANL0159	Münzentalstrasse	1.00	0.00	0.00	1.00	L	0 J	0.00	0.00	0.00	0.00	1.00	1.00
ANL0160	Muracherweg	1.00	0.00	0.00	1.00	L	0 J	0.00	0.00	0.00	0.00	1.00	1.00
ANL0161	Narzissenstrasse	1.00	0.00	0.00	1.00	L	0 J	0.00	0.00	0.00	0.00	1.00	1.00
ANL0162	Nelkenstrasse	1.00	0.00	0.00	1.00	L	0 J	0.00	0.00	0.00	0.00	1.00	1.00
ANL0163	Neumattstrasse	1.00	0.00	0.00	1.00	L	0 J	0.00	0.00	0.00	0.00	1.00	1.00

Anlagenpiegel

Abschreibungsbuch: FIBU

Einwohnergemeinde HAUSEN

10.03.2026 16:58

Seite 5

ASP-RUFJFRIC

Anlage: Anlagendatumsfilter: 01.01.25..31.12.25

Gruppensummen: Anlagensachgruppencode

Inkl. Subventionen

Nr.	Beschreibung	Anschaff.- kosten 31.12.24	Zugang in Periode	Verkauf in Periode	Anschaff.- kosten 31.12.25	L/D	J/%	Abschr. 31.12.24	Abschr. in Periode	Verk. Abschr. in Periode	Abschr. 31.12.25	Buchwert 31.12.24	Buchwert 31.12.25
14010.01	Strassen/Verkehrswege, allg. Haushalt	6'879'449.94	60'233.00	0.00	6'939'682.94			-2'848'529.00	-300'500.85	0.00	-3'149'029.85	4'030'920.94	3'790'653.09
ANL0164	Obere Holzgasse	1.00	0.00	0.00	1.00	L	0 J	0.00	0.00	0.00	0.00	1.00	1.00
ANL0165	Obere Parkstrasse	1.00	0.00	0.00	1.00	L	0 J	0.00	0.00	0.00	0.00	1.00	1.00
ANL0166	Oberer Rothübelsteig	1.00	0.00	0.00	1.00	L	0 J	0.00	0.00	0.00	0.00	1.00	1.00
ANL0167	Pilatusstrasse	1.00	0.00	0.00	1.00	L	0 J	0.00	0.00	0.00	0.00	1.00	1.00
ANL0168	Reitweg	1.00	0.00	0.00	1.00	L	0 J	0.00	0.00	0.00	0.00	1.00	1.00
ANL0169	Römerstrasse	1.00	0.00	0.00	1.00	L	0 J	0.00	0.00	0.00	0.00	1.00	1.00
ANL0170	Rosenstrasse	1.00	0.00	0.00	1.00	L	0 J	0.00	0.00	0.00	0.00	1.00	1.00
ANL0171	Rüchligstrasse	1.00	0.00	0.00	1.00	L	0 J	0.00	0.00	0.00	0.00	1.00	1.00
ANL0172	Scherzbergweg	1.00	0.00	0.00	1.00	L	0 J	0.00	0.00	0.00	0.00	1.00	1.00
ANL0173	Schützenhausstrasse	1.00	0.00	0.00	1.00	L	0 J	0.00	0.00	0.00	0.00	1.00	1.00
ANL0174	Sonnhaldenstrasse	1.00	0.00	0.00	1.00	L	0 J	0.00	0.00	0.00	0.00	1.00	1.00
ANL0175	Sooremattstrasse	1.00	0.00	0.00	1.00	L	0 J	0.00	0.00	0.00	0.00	1.00	1.00
ANL0176	Spittelgässli	1.00	0.00	0.00	1.00	L	0 J	0.00	0.00	0.00	0.00	1.00	1.00
ANL0177	Steinmattstrasse	1.00	0.00	0.00	1.00	L	0 J	0.00	0.00	0.00	0.00	1.00	1.00
ANL0178	Sternenweg	1.00	0.00	0.00	1.00	L	0 J	0.00	0.00	0.00	0.00	1.00	1.00
ANL0179	Stückstrasse	1.00	0.00	0.00	1.00	L	0 J	0.00	0.00	0.00	0.00	1.00	1.00
ANL0180	Südbahnstrasse	1.00	0.00	0.00	1.00	L	0 J	0.00	0.00	0.00	0.00	1.00	1.00
ANL0181	Süessbachweg	1.00	0.00	0.00	1.00	L	0 J	0.00	0.00	0.00	0.00	1.00	1.00
ANL0182	Süessmattstrasse	1.00	0.00	0.00	1.00	L	0 J	0.00	0.00	0.00	0.00	1.00	1.00
ANL0183	Tannenweg	1.00	0.00	0.00	1.00	L	0 J	0.00	0.00	0.00	0.00	1.00	1.00
ANL0184	Tannhübelstrasse	1.00	0.00	0.00	1.00	L	0 J	0.00	0.00	0.00	0.00	1.00	1.00
ANL0185	Titlisstrasse	1.00	0.00	0.00	1.00	L	0 J	0.00	0.00	0.00	0.00	1.00	1.00
ANL0186	Tulpenstrasse	1.00	0.00	0.00	1.00	L	0 J	0.00	0.00	0.00	0.00	1.00	1.00
ANL0187	Unterdorfstrasse	1.00	0.00	0.00	1.00	L	0 J	0.00	0.00	0.00	0.00	1.00	1.00
ANL0188	Untere Parkstrasse	1.00	0.00	0.00	1.00	L	0 J	0.00	0.00	0.00	0.00	1.00	1.00

Anlagenpiegel

Abschreibungsbuch: FIBU

Einwohnergemeinde HAUSEN

10.03.2026 16:58

Seite 6

ASP-RUFJFRIC

Anlage: Anlagendatumsfilter: 01.01.25..31.12.25

Gruppensummen: Anlagensachgruppencode

Inkl. Subventionen

Nr.	Beschreibung	Anschaff.- kosten 31.12.24	Zugang in Periode	Verkauf in Periode	Anschaff.- kosten 31.12.25	L/D	J/%	Abschr. 31.12.24	Abschr. in Periode	Verk. Abschr. in Periode	Abschr. 31.12.25	Buchwert 31.12.24	Buchwert 31.12.25
14010.01	Strassen/Verkehrswege, allg. Haushalt	6'879'449.94	60'233.00	0.00	6'939'682.94			-2'848'529.00	-300'500.85	0.00	-3'149'029.85	4'030'920.94	3'790'653.09
ANL0189	Unterm Holz	1.00	0.00	0.00	1.00	L	0 J	0.00	0.00	0.00	0.00	1.00	1.00
ANL0190	Unterer Rothübelsteig	1.00	0.00	0.00	1.00	L	0 J	0.00	0.00	0.00	0.00	1.00	1.00
ANL0191	Weidstrasse	1.00	0.00	0.00	1.00	L	0 J	0.00	0.00	0.00	0.00	1.00	1.00
ANL0192	Werkhofstrasse	1.00	0.00	0.00	1.00	L	0 J	0.00	0.00	0.00	0.00	1.00	1.00
ANL0203	Rüchligstrasse; Sanierung (Strasse); VK TCHF 448 (TCHF 885), GV 20.11.2014	362'602.60	0.00	0.00	362'602.60	L	40 J	-72'800.00	-9'100.00	0.00	-81'900.00	289'802.60	280'702.60
ANL0207	Gemeindestrassen 2014-2018; Rahmenkredit; VK TCHF 400 (TCHF 1'200), 20.11.2013	284'403.80	0.00	0.00	284'403.80	L	40 J	-43'100.00	-7'100.00	0.00	-50'200.00	241'303.80	234'203.80
ANL0210	Hochrütistrasse; Sanierung (Strasse); VK TCHF 648 (TCHF 1'080), GV 20.06.2013	478'855.25	0.00	0.00	478'855.25	L	40 J	-96'000.00	-12'000.00	0.00	-108'000.00	382'855.25	370'855.25
ANL0222	Flurwege; PWI (Strasse); VK TCHF 435 (TCHF 450), GV 18.06.2015	318'069.85	0.00	0.00	318'069.85	L	40 J	-48'000.00	-8'000.00	0.00	-56'000.00	270'069.85	262'069.85
ANL0252	obere Parkstrasse Sanierung GV 13.06.2018 VK TCHF 650 (TCHF: Strassen 350)	195'325.80	0.00	0.00	195'325.80	L	40 J	-19'600.00	-4'900.00	0.00	-24'500.00	175'725.80	170'825.80
ANL0259	Süessmattstrasse Sanierung GV 19.06.2019 VK TCHF 755 (TCHF: STR 535)	273'362.65	0.00	0.00	273'362.65	L	40 J	-27'600.00	-6'900.00	0.00	-34'500.00	245'762.65	238'862.65

Anlagenspiegel

Abschreibungsbuch: FIBU

Einwohnergemeinde HAUSEN

10.03.2026 16:58

Seite 7

ASP-RUFJFRIC

Anlage: Anlagendatumsfilter: 01.01.25..31.12.25

Gruppensummen: Anlagensachgruppencode

Inkl. Subventionen

Nr.	Beschreibung	Anschaff.-kosten 31.12.24	Zugang in Periode	Verkauf in Periode	Anschaff.-kosten 31.12.25	L/D	J/%	Abschr. 31.12.24	Abschr. in Periode	Verk. Abschr. in Periode	Abschr. 31.12.25	Buchwert 31.12.24	Buchwert 31.12.25
14010.01	Strassen/Verkehrswege, allg. Haushalt	6'879'449.94	60'233.00	0.00	6'939'682.94			-2'848'529.00	-300'500.85	0.00	-3'149'029.85	4'030'920.94	3'790'653.09
ANL0267	Geerenweg Sanierungen 2019-23 GV 22.11.2018 VK TCHF 1'300 (TCHF: STR 500)	171'489.20	0.00	0.00	171'489.20	L	40 J	-17'200.00	-4'300.00	0.00	-21'500.00	154'289.20	149'989.20
ANL0270	Süssbachbrücke Sanierungen 2019-23 GV 22.11.2018 VK TCHF 1'300 (TCHF: STR 40)	39'242.20	0.00	0.00	39'242.20	L	40 J	-2'000.00	-1'000.00	0.00	-3'000.00	37'242.20	36'242.20
ANL0283	Neuquartierstr. Sanierungen 2019-23 GV 22.11.2018 VK TCHF 1'300 (TCHF: STR 500)	28'000.00	0.00	0.00	28'000.00	L	40 J	-1'400.00	-700.00	0.00	-2'100.00	26'600.00	25'900.00
ANL0300	LED- Strassenbeleuchtung Umrüstung GV 16.11.2023 BK TCHF 50	48'199.10	0.00	0.00	48'199.10	L	15 J	0.00	-48'199.10	0.00	-48'199.10	48'199.10	0.00
ANL0301	LED- Strassenbeleuchtung Umrüstung GV 21.11.2024 BK TCHF 83	0.00	81'503.95	0.00	81'503.95	L	15 J	0.00	0.00	0.00	0.00	0.00	81'503.95
ANL0305	Süssbachbrücke "Geissmatt" Ersatz GV 14.06.2023 VK TCHF 210	169'841.05	-21'270.95	0.00	148'570.10	L	40 J	0.00	-3'700.00	0.00	-3'700.00	169'841.05	144'870.10
14030.01	Übrige Tiefbauten, allg. Haushalt	8'748.10	0.00	0.00	8'748.10			-1'200.00	-200.00	0.00	-1'400.00	7'548.10	7'348.10
ANL0245	Flurwege; PWI (Drainage); VK TCHF 15 (TCHF 450), GV 18.06.2018	8'748.10	0.00	0.00	8'748.10	L	50 J	-1'200.00	-200.00	0.00	-1'400.00	7'548.10	7'348.10

Anlagenpiegel

Abschreibungsbuch: FIBU

Einwohnergemeinde HAUSEN

10.03.2026 16:58

Seite 8

ASP-RUFJFRIC

Anlage: Anlagendatumsfilter: 01.01.25..31.12.25

Gruppensummen: Anlagensachgruppencode

Inkl. Subventionen

Nr.	Beschreibung	Anschaff.-kosten 31.12.24	Zugang in Periode	Verkauf in Periode	Anschaff.-kosten 31.12.25	L/D	J/%	Abschr. 31.12.24	Abschr. in Periode	Verk. Abschr. in Periode	Abschr. 31.12.25	Buchwert 31.12.24	Buchwert 31.12.25
14031.01	Tiefbautenm, Wasserwerk	4'623'900.78	0.00	0.00	4'623'900.78			-1'410'656.70	-92'300.00	0.00	-1'502'956.70	3'213'244.08	3'120'944.08
ANL0064	Erneuerung ob. Holzgasse - Tannhübel (Wasser)	147'691.25	0.00	0.00	147'691.25	L	50 J	-97'930.00	-3'000.00	0.00	-100'930.00	49'761.25	46'761.25
ANL0066	Erschliessung Sonnhalde (Wasser)	200'047.05	0.00	0.00	200'047.05	L	50 J	-96'111.00	-4'000.00	0.00	-100'111.00	103'936.05	99'936.05
ANL0067	Erschliessung Stück Strasse (Wasser)	27'588.50	0.00	0.00	27'588.50	L	50 J	-13'622.00	-600.00	0.00	-14'222.00	13'966.50	13'366.50
ANL0068	Wasserleitung Kreisel Baschnagel-Steinmatten (Wasser)	414'428.45	0.00	0.00	414'428.45	L	50 J	-232'218.00	-8'300.00	0.00	-240'518.00	182'210.45	173'910.45
ANL0070	Ringleitung WV Hausen-West (Wasser)	93'859.80	0.00	0.00	93'859.80	L	50 J	-45'326.00	-1'900.00	0.00	-47'226.00	48'533.80	46'633.80
ANL0071	Sanierung Wasserleitung 2000-2004 (Rahmenkredite)	277'120.60	0.00	0.00	277'120.60	L	50 J	-116'582.00	-5'600.00	0.00	-122'182.00	160'538.60	154'938.60
ANL0072	Sanierung Wasserleitung 2005-2009 (Rahmenkredite)	697'395.20	0.00	0.00	697'395.20	L	50 J	-222'392.00	-14'000.00	0.00	-236'392.00	475'003.20	461'003.20
ANL0073	Sanierung Wasserleitung 2009-2013 (Wasser)	447'524.41	0.00	0.00	447'524.41	L	49 J	-101'400.00	-9'200.00	0.00	-110'600.00	346'124.41	336'924.41
ANL0074	Sanierung Wasserleitung Itlisstrasse 2005-2007 (Wasser)	249'572.61	0.00	0.00	249'572.61	L	50 J	-89'949.00	-5'000.00	0.00	-94'949.00	159'623.61	154'623.61
ANL0075	Sanierung WV unt. Parkstr./ Eebrunnestr. (Wasser)	301'798.98	0.00	0.00	301'798.98	L	50 J	-127'023.00	-6'100.00	0.00	-133'123.00	174'775.98	168'675.98
ANL0076	WV Erneuerung Holzgasse-Ost (Wasser)	107'652.50	0.00	0.00	107'652.50	L	50 J	-85'703.70	-1'000.00	0.00	-86'703.70	21'948.80	20'948.80

Anlagenpiegel

Abschreibungsbuch: FIBU

Einwohnergemeinde HAUSEN

10.03.2026 16:58

Seite 9

ASP-RUFJFRIC

Anlage: Anlagendatumsfilter: 01.01.25..31.12.25

Gruppensummen: Anlagensachgruppencode

Inkl. Subventionen

Nr.	Beschreibung	Anschaff.- kosten 31.12.24	Zugang in Periode	Verkauf in Periode	Anschaff.- kosten 31.12.25	L/D	J/%	Abschr. 31.12.24	Abschr. in Periode	Verk. Abschr. in Periode	Abschr. 31.12.25	Buchwert 31.12.24	Buchwert 31.12.25
14031.01	Tiefbautenm, Wasserwerk	4'623'900.78	0.00	0.00	4'623'900.78			-1'410'656.70	-92'300.00	0.00	-1'502'956.70	3'213'244.08	3'120'944.08
ANL0111	Sanierung Tannhübelstrasse (Wasser)	165'468.93	0.00	0.00	165'468.93	L	50 J	-40'100.00	-3'300.00	0.00	-43'400.00	125'368.93	122'068.93
ANL0204	Rüchligstrasse; Sanierung (Wasser); VK TCHF 271 (TCHF 885), GV 20.11.2014	184'085.50	0.00	0.00	184'085.50	L	50 J	-29'600.00	-3'700.00	0.00	-33'300.00	154'485.50	150'785.50
ANL0208	Wasserleitungen 2014-2018; Rahmenkredit; VK TCHF 400 (TCHF 1'200), GV 20.11.2013	255'403.17	0.00	0.00	255'403.17	L	50 J	-31'100.00	-5'100.00	0.00	-36'200.00	224'303.17	219'203.17
ANL0211	Hochrütistrasse; Sanierung (Wasser); VK TCHF 270 (TCHF 1'080), GV 20.06.2013	204'203.24	0.00	0.00	204'203.24	L	50 J	-32'800.00	-4'100.00	0.00	-36'900.00	171'403.24	167'303.24
ANL0253	obere Parkstrasse Sanierung GV 13.06.2018 VK TCHF 650 (TCHF: Wasser 247)	104'482.13	0.00	0.00	104'482.13	L	50 J	-8'400.00	-2'100.00	0.00	-10'500.00	96'082.13	93'982.13
ANL0260	Süessmattstrasse Sanierung GV 19.06.2019 VK TCHF 755 (TCHF: WV 132)	96'052.06	0.00	0.00	96'052.06	L	50 J	-8'000.00	-2'000.00	0.00	-10'000.00	88'052.06	86'052.06
ANL0271	Rosenstrasse Sanierungen 2019-23 GV 22.11.2018 VK TCHF 1'300 (TCHF: WV 400)	255'561.68	0.00	0.00	255'561.68	L	50 J	-15'600.00	-5'200.00	0.00	-20'800.00	239'961.68	234'761.68

Anlagenpiegel

Abschreibungsbuch: FIBU

Einwohnergemeinde HAUSEN

10.03.2026 16:58

Seite 10

ASP-RUFJFRIC

Anlage: Anlagendatumsfilter: 01.01.25..31.12.25

Gruppensummen: Anlagensachgruppencode

Inkl. Subventionen

Nr.	Beschreibung	Anschaff.-kosten 31.12.24	Zugang in Periode	Verkauf in Periode	Anschaff.-kosten 31.12.25	L/D	J/%	Abschr. 31.12.24	Abschr. in Periode	Verk. Abschr. in Periode	Abschr. 31.12.25	Buchwert 31.12.24	Buchwert 31.12.25
14031.01	Tiefbautenm, Wasserwerk	4'623'900.78	0.00	0.00	4'623'900.78			-1'410'656.70	-92'300.00	0.00	-1'502'956.70	3'213'244.08	3'120'944.08
ANL0274	Hauptstrasse Nord / Soorenmattstrasse Sanierungen 2019-23 GV 22.11.2018 VK TCHF 1'300 (TCHF: WV 400)	14'981.15	0.00	0.00	14'981.15	L	50 J	-1'200.00	-300.00	0.00	-1'500.00	13'781.15	13'481.15
ANL0278	Neuquartierstr. Sanierungen 2019-23 GV 22.11.2018 VK TCHF 1'300 (TCHF: WV 400)	85'305.23	0.00	0.00	85'305.23	L	50 J	-3'600.00	-1'800.00	0.00	-5'400.00	81'705.23	79'905.23
ANL0279	Hauptstrasse Nord/Sooremattstras se Sanierung Urne 07.03.2021 VK TCHF: WV 379)	260'974.21	0.00	0.00	260'974.21	L	50 J	-10'600.00	-5'300.00	0.00	-15'900.00	250'374.21	245'074.21
ANL0284	Süssbachbrücke Sanierungen 2019-23 GV 22.11.2018 VK TCHF 1'300 (TCHF: WV 400)	32'704.13	0.00	0.00	32'704.13	L	50 J	-1'400.00	-700.00	0.00	-2'100.00	31'304.13	30'604.13
14032.01	Tiefbauten, Abwasserbeseitigung	6'827'003.43	0.00	0.00	6'827'003.43			-2'973'601.00	-136'400.00	0.00	-3'110'001.00	3'853'402.43	3'717'002.43
ANL0065	Erschliessung Sonnhalde (Abwasser)	379'199.35	0.00	0.00	379'199.35	L	50 J	-182'207.00	-7'600.00	0.00	-189'807.00	196'992.35	189'392.35
ANL0079	Abwasser Mitteldorf 1992 - 2004	70'945.00	0.00	0.00	70'945.00	L	50 J	-30'270.00	-1'500.00	0.00	-31'770.00	40'675.00	39'175.00
ANL0089	Ausbau Holzgasse (Abwasser)	211'253.75	0.00	0.00	211'253.75	L	50 J	-106'025.00	-4'300.00	0.00	-110'325.00	105'228.75	100'928.75
ANL0090	Ausbau ob. Parkstrasse (Abwasser)	42'421.60	0.00	0.00	42'421.60	L	50 J	-27'468.00	-900.00	0.00	-28'368.00	14'953.60	14'053.60
ANL0091	Erschliessung Stück (Abwasser)	798'274.95	0.00	0.00	798'274.95	L	50 J	-383'586.00	-16'000.00	0.00	-399'586.00	414'688.95	398'688.95

Anlagenpiegel

Abschreibungsbuch: FIBU

Einwohnergemeinde HAUSEN

10.03.2026 16:58

Seite 11

ASP-RUFJFRIC

Anlage: Anlagendatumsfilter: 01.01.25..31.12.25

Gruppensummen: Anlagensachgruppencode

Inkl. Subventionen

Nr.	Beschreibung	Anschaff.- kosten 31.12.24	Zugang in Periode	Verkauf in Periode	Anschaff.- kosten 31.12.25	L/D	J/%	Abschr. 31.12.24	Abschr. in Periode	Verk. Abschr. in Periode	Abschr. 31.12.25	Buchwert 31.12.24	Buchwert 31.12.25
14032.01	Tiefbauten, Abwasserbeseitigung	6'827'003.43	0.00	0.00	6'827'003.43			-2'973'601.00	-136'400.00	0.00	-3'110'001.00	3'853'402.43	3'717'002.43
ANL0092	GEP / Kanalisationkataster	107'791.65	0.00	0.00	107'791.65	L	50 J	-52'269.00	-2'200.00	0.00	-54'469.00	55'522.65	53'322.65
ANL0094	Holzgasse (Abwasser)	198'401.00	0.00	0.00	198'401.00	L	50 J	-107'521.00	-4'000.00	0.00	-111'521.00	90'880.00	86'880.00
ANL0095	Kanalisation Büntefeld/ ob. Holzgasse	606'868.00	0.00	0.00	606'868.00	L	50 J	-363'810.00	-11'100.00	0.00	-374'910.00	243'058.00	231'958.00
ANL0096	Kanalisation Holzgasse-Mitteldorf	620'287.60	0.00	0.00	620'287.60	L	50 J	-347'492.00	-12'400.00	0.00	-359'892.00	272'795.60	260'395.60
ANL0097	Kanalisation K 118	125'249.00	0.00	0.00	125'249.00	L	50 J	-72'784.00	-2'500.00	0.00	-75'284.00	52'465.00	49'965.00
ANL0098	Kanalisation Steinmatten / Knecht Kreisel	381'708.15	0.00	0.00	381'708.15	L	50 J	-214'047.00	-7'700.00	0.00	-221'747.00	167'661.15	159'961.15
ANL0099	RCI AG - Regenbecken Hausen Süd Abwasser	874'986.00	0.00	0.00	874'986.00	L	50 J	-454'997.00	-17'500.00	0.00	-472'497.00	419'989.00	402'489.00
ANL0100	Sanierung Abwasserleitung 2000 - 2004	317'825.75	0.00	0.00	317'825.75	L	50 J	-134'009.00	-6'400.00	0.00	-140'409.00	183'816.75	177'416.75
ANL0101	Sanierung Abwasserleitung 2005 -2009	347'578.52	0.00	0.00	347'578.52	L	50 J	-111'607.00	-7'000.00	0.00	-118'607.00	235'971.52	228'971.52
ANL0102	Sanierung Abwasserleitung 2009 - 2013	249'522.80	0.00	0.00	249'522.80	L	50 J	-55'000.00	-5'000.00	0.00	-60'000.00	194'522.80	189'522.80
ANL0103	Sanierung Tannhübel (Abwasser)	69'183.84	0.00	0.00	69'183.84	L	50 J	-16'800.00	-1'400.00	0.00	-18'200.00	52'383.84	50'983.84
ANL0104	Sanierung Wohnheim bis Stollen (Abwasser)	470'872.00	0.00	0.00	470'872.00	L	50 J	-226'509.00	-9'400.00	0.00	-235'909.00	244'363.00	234'963.00

Anlagenspiegel

Abschreibungsbuch: FIBU

Einwohnergemeinde HAUSEN

10.03.2026 16:58

Seite 12

ASP-RUFJFRIC

Anlage: Anlagendatumsfilter: 01.01.25..31.12.25

Gruppensummen: Anlagensachgruppencode

Inkl. Subventionen

Nr.	Beschreibung	Anschaff.- kosten 31.12.24	Zugang in Periode	Verkauf in Periode	Anschaff.- kosten 31.12.25	L/D	J/%	Abschr. 31.12.24	Abschr. in Periode	Verk. Abschr. in Periode	Abschr. 31.12.25	Buchwert 31.12.24	Buchwert 31.12.25
14032.01	Tiefbauten, Abwasserbeseitigung	6'827'003.43	0.00	0.00	6'827'003.43			-2'973'601.00	-136'400.00	0.00	-3'110'001.00	3'853'402.43	3'717'002.43
ANL0205	Rüchligstrasse; Sanierung (Abwasser); VK TCHF 166 (TCHF 885), GV 20.11.2014	91'679.40	0.00	0.00	91'679.40	L	50 J	-15'100.00	-1'900.00	0.00	-17'000.00	76'579.40	74'679.40
ANL0206	Abwasserleitungen 2014-2018; Rahmenkredit; VK TCHF 400 (TCHF 1'200), GV 20.11.2013	308'351.62	0.00	0.00	308'351.62	L	50 J	-37'200.00	-6'200.00	0.00	-43'400.00	271'151.62	264'951.62
ANL0212	Hochrütistrasse; Sanierung (Abwasser); VK TCHF 162 (TCHF 1'080), GV 20.06.2013	100'761.66	0.00	0.00	100'761.66	L	50 J	-16'700.00	-2'100.00	0.00	-18'800.00	84'061.66	81'961.66
ANL0254	obere Parkstrasse Sanierung GV 13.06.2018 VK TCHF 650 (TCHF: Abwasser 53)	27'948.84	0.00	0.00	27'948.84	L	50 J	-2'400.00	-600.00	0.00	-3'000.00	25'548.84	24'948.84
ANL0261	Süessmattstrasse Sanierung GV 19.06.2019 VK TCHF 755 (TCHF: AB 88)	56'404.32	0.00	0.00	56'404.32	L	50 J	-4'800.00	-1'200.00	0.00	-6'000.00	51'604.32	50'404.32
ANL0269	Geerenweg Sanierungen 2019-23 GV 22.11.2018 VK TCHF 1'300 (TCHF: AB 400)	3'766.82	0.00	0.00	3'766.82	L	50 J	-400.00	-100.00	0.00	-500.00	3'366.82	3'266.82

Anlagenspiegel

Abschreibungsbuch: FIBU

Einwohnergemeinde HAUSEN

10.03.2026 16:58

Seite 13

ASP-RUFJFRIC

Anlage: Anlagendatumsfilter: 01.01.25..31.12.25

Gruppensummen: Anlagensachgruppencode

Inkl. Subventionen

Nr.	Beschreibung	Anschaff.-kosten 31.12.24	Zugang in Periode	Verkauf in Periode	Anschaff.-kosten 31.12.25	L/D	J/%	Abschr. 31.12.24	Abschr. in Periode	Verk. Abschr. in Periode	Abschr. 31.12.25	Buchwert 31.12.24	Buchwert 31.12.25
14032.01 Tiefbauten, Abwasserbeseitigung		6'827'003.43	0.00	0.00	6'827'003.43			-2'973'601.00	-136'400.00	0.00	-3'110'001.00	3'853'402.43	3'717'002.43
ANL0272	Inliner-/Roboterrohrs anierung Sanierungen 2019-23 GV 22.11.2018 VK TCHF 1'300 (TCHF: AB 400)	262'297.31	0.00	0.00	262'297.31	L	50 J	-10'600.00	-5'300.00	0.00	-15'900.00	251'697.31	246'397.31
ANL0287	Projekt Kanalisation Sportplatz RK23-28	103'424.50	0.00	0.00	103'424.50	L	50 J	0.00	-2'100.00	0.00	-2'100.00	103'424.50	101'324.50
14033.01 Tiefbauten, Abfallwirtschaft		99'511.98	0.00	0.00	99'511.98			-17'500.00	-2'500.00	0.00	-20'000.00	82'011.98	79'511.98
ANL0240	Unterflur- Sammelsystem; Neubau; BK TCHF 100, GV 24.11.2016	99'511.98	0.00	0.00	99'511.98	L	40 J	-17'500.00	-2'500.00	0.00	-20'000.00	82'011.98	79'511.98
14040.01 Hochbauten, allg. Haushalt		37'408'649.62	0.00	-183'442.00	37'225'207.62			-15'503'964.05	-2'437'084.95	183'442.00	-17'757'607.00	21'904'685.57	19'467'600.62
ANL0001	Mehrzweckgebäude	3'528'184.00	0.00	0.00	3'528'184.00	L	35 J	-3'528'183.00	0.00	0.00	-3'528'183.00	1.00	1.00
ANL0003	Gemeindehaus Erweiterung und Sanierung 2000-2005	2'245'749.80	0.00	0.00	2'245'749.80	L	35 J	-1'283'714.00	-64'200.00	0.00	-1'347'914.00	962'035.80	897'835.80
ANL0004	Gemeindehaus; 1986 - 1987	244'977.00	0.00	0.00	244'977.00	L	35 J	-244'976.00	0.00	0.00	-244'976.00	1.00	1.00
ANL0005	Gemeindehaus; Projektierung Erweiterung und Sanierung; 1999	45'062.00	0.00	0.00	45'062.00	L	35 J	-30'125.00	-14'937.00	0.00	-45'062.00	14'937.00	0.00
ANL0006	Gemeindehaus; Sanierungsmassnah men, 2011 - 2013	168'663.45	0.00	0.00	168'663.45	L	10 J	-168'662.45	0.00	0.00	-168'662.45	1.00	1.00
ANL0007	Gemeindehaus; Umbaumassnahmen 2. OG: 2011 - 2013	185'809.80	0.00	0.00	185'809.80	L	10 J	-185'808.80	0.00	0.00	-185'808.80	1.00	1.00
ANL0009	Hauptstrasse 30; 1978	285'000.00	0.00	0.00	285'000.00	L	35 J	-285'000.00	0.00	0.00	-285'000.00	0.00	0.00

Anlagenpiegel

Abschreibungsbuch: FIBU

Einwohnergemeinde HAUSEN

10.03.2026 16:58

Seite 14

ASP-RUFJFRIC

Anlage: Anlagendatumsfilter: 01.01.25..31.12.25

Gruppensummen: Anlagensachgruppencode

Inkl. Subventionen

Nr.	Beschreibung	Anschaff.-kosten 31.12.24	Zugang in Periode	Verkauf in Periode	Anschaff.-kosten 31.12.25	L/D	J/%	Abschr. 31.12.24	Abschr. in Periode	Verk. Abschr. in Periode	Abschr. 31.12.25	Buchwert 31.12.24	Buchwert 31.12.25
14040.01	Hochbauten, allg. Haushalt	37'408'649.62	0.00	-183'442.00	37'225'207.62			-15'503'964.05	-2'437'084.95	183'442.00	-17'757'607.00	21'904'685.57	19'467'600.62
ANL0017	Lindhofschulhaus; Fassadenrenovation; 1989 - 1990	392'907.00	0.00	0.00	392'907.00	L	35 J	-392'906.00	0.00	0.00	-392'906.00	1.00	1.00
ANL0018	Meyerschulhaus; Schulraumerweiterun g inkl. Planung: 2004 - 2007	3'480'575.60	0.00	0.00	3'480'575.60	L	35 J	-1'790'271.00	-99'500.00	0.00	-1'889'771.00	1'690'304.60	1'590'804.60
ANL0019	Rückbau Schulräume EG Lindhofschulhaus; 1996 - 1998	85'773.00	0.00	0.00	85'773.00	L	35 J	-66'560.00	-19'213.00	0.00	-85'773.00	19'213.00	0.00
ANL0020	Schulpavillon (1 Klassenzimmer); 2000 - 2002	199'259.00	0.00	0.00	199'259.00	L	35 J	-199'258.00	0.00	0.00	-199'258.00	1.00	1.00
ANL0021	Umgestaltung Schulhausplatz; 2003	84'886.20	0.00	0.00	84'886.20	L	40 J	-47'622.00	-37'264.20	0.00	-84'886.20	37'264.20	0.00
ANL0025	Mehrzweckhalle; Sanierung inkl. Bühne; 1999-2000	739'580.65	0.00	0.00	739'580.65	L	35 J	-528'601.00	-210'979.65	0.00	-739'580.65	210'979.65	0.00
ANL0026	Mehrzweckhalle; Werterhaltung und Sanierung inkl. Projektierung und Holzpellet-Feuerung; 2010	984'407.65	0.00	0.00	984'407.65	L	35 J	-422'277.00	-562'130.65	0.00	-984'407.65	562'130.65	0.00
ANL0027	Mehzweckhalle- Turnhalle; Renovation; 1985	203'958.00	0.00	0.00	203'958.00	L	35 J	-203'957.00	0.00	0.00	-203'957.00	1.00	1.00
ANL0030	Neubau 3-fach Kindergarten; 1999	684'943.00	0.00	0.00	684'943.00	L	35 J	-684'942.00	0.00	0.00	-684'942.00	1.00	1.00
ANL0033	Rothübeltturnhalle; 1946 - 1978	183'442.00	0.00	-183'442.00	0.00	L	35 J	-183'442.00	0.00	183'442.00	0.00	0.00	0.00
ANL0035	Sportanlage; Sanierung und Erweiterung; 2010	954'784.95	0.00	0.00	954'784.95	L	35 J	-409'439.00	-545'345.95	0.00	-954'784.95	545'345.95	0.00

Anlagenpiegel

Abschreibungsbuch: FIBU

Einwohnergemeinde HAUSEN

10.03.2026 16:58

Seite 15

ASP-RUFJFRIC

Anlage: Anlagendatumsfilter: 01.01.25..31.12.25

Gruppensummen: Anlagensachgruppencode

Inkl. Subventionen

Nr.	Beschreibung	Anschaff.- kosten 31.12.24	Zugang in Periode	Verkauf in Periode	Anschaff.- kosten 31.12.25	L/D	J/%	Abschr. 31.12.24	Abschr. in Periode	Verk. Abschr. in Periode	Abschr. 31.12.25	Buchwert 31.12.24	Buchwert 31.12.25
14040.01	Hochbauten, allg. Haushalt	37'408'649.62	0.00	-183'442.00	37'225'207.62			-15'503'964.05	-2'437'084.95	183'442.00	-17'757'607.00	21'904'685.57	19'467'600.62
ANL0036	Sportanlage; Kunststofflaufbahn; 1999	125'449.35	0.00	0.00	125'449.35	L	35 J	-93'380.00	-32'069.35	0.00	-125'449.35	32'069.35	0.00
ANL0108	Liseliweg 1; Sanierung Heizung / Fenster	45'839.80	0.00	0.00	45'839.80	L	10 J	-45'839.80	0.00	0.00	-45'839.80	0.00	0.00
ANL0113	Liseliweg 1; Sanierung	233'045.15	0.00	0.00	233'045.15	L	35 J	-73'700.00	-159'345.15	0.00	-233'045.15	159'345.15	0.00
ANL0115	Photovoltaikanlage Werkhof	91'732.70	0.00	0.00	91'732.70	L	20 J	-59'600.00	-3'600.00	0.00	-63'200.00	32'132.70	28'532.70
ANL0116	Projektierungskredit Erweiterung Schul- und Nebenräume	231'917.10	0.00	0.00	231'917.10	L	35 J	-73'300.00	-6'700.00	0.00	-80'000.00	158'617.10	151'917.10
ANL0195	Lindhofschulhaus; Neubau; VK TCHF 5'720 (TCHF 6'067), GV 21.11.2013	5'689'887.51	0.00	0.00	5'689'887.51	L	35 J	-1'463'400.00	-162'600.00	0.00	-1'626'000.00	4'226'487.51	4'063'887.51
ANL0216	Meyerschulhaus; Umbau; VK TCHF 67 (TCHF 6'067), GV 21.11.2013	56'038.95	0.00	0.00	56'038.95	L	35 J	-14'500.00	-1'600.00	0.00	-16'100.00	41'538.95	39'938.95
ANL0217	Doppel-MZH; Planung; VK TCHF 320, GV 18.06.2015	335'444.50	0.00	0.00	335'444.50	L	35 J	-76'800.00	-9'600.00	0.00	-86'400.00	258'644.50	249'044.50
ANL0218	FW-Magazin; Ersatz Tore; BK TCHF 55, GV 19.11.2015	56'667.75	0.00	0.00	56'667.75	L	10 J	-45'500.00	-5'600.00	0.00	-51'100.00	11'167.75	5'567.75
ANL0232	Doppel-MZH inkl. Aussenraumgest.; Neubau; VK TCHF 11'110 (TCHF 13'895), GV 23.06.2016	11'249'833.41	0.00	0.00	11'249'833.41	L	35 J	-1'929'000.00	-321'500.00	0.00	-2'250'500.00	9'320'833.41	8'999'333.41

Anlagenpiegel

Abschreibungsbuch: FIBU

Einwohnergemeinde HAUSEN

10.03.2026 16:58

Seite 16

ASP-RUFJFRIC

Anlage: Anlagendatumsfilter: 01.01.25..31.12.25

Gruppensummen: Anlagensachgruppencode

Inkl. Subventionen

Nr.	Beschreibung	Anschaff.-kosten 31.12.24	Zugang in Periode	Verkauf in Periode	Anschaff.-kosten 31.12.25	L/D	J/%	Abschr. 31.12.24	Abschr. in Periode	Verk. Abschr. in Periode	Abschr. 31.12.25	Buchwert 31.12.24	Buchwert 31.12.25
14040.01	Hochbauten, allg. Haushalt	37'408'649.62	0.00	-183'442.00	37'225'207.62			-15'503'964.05	-2'437'084.95	183'442.00	-17'757'607.00	21'904'685.57	19'467'600.62
ANL0233	UG Werkhof; Sanierung; VK TCHF 515 (TCHF 13'895), GV 23.06.2016	482'860.20	0.00	0.00	482'860.20	L	35 J	-82'800.00	-13'800.00	0.00	-96'600.00	400'060.20	386'260.20
ANL0242	Gemeindesaal bei Doppelturnhalle; Neubau; VK TCHF 1'280 (TCHF 13'895), GV 23.06.2016	1'323'270.70	0.00	0.00	1'323'270.70	L	35 J	-227'100.00	-37'800.00	0.00	-264'900.00	1'096'170.70	1'058'370.70
ANL0243	Heizung Doppelturnhalle; Neubau; VK TCHF 510 (TCHF 13'895), GV 23.06.2016	861'484.35	0.00	0.00	861'484.35	L	20 J	-258'600.00	-43'100.00	0.00	-301'700.00	602'884.35	559'784.35
ANL0244	Schützenhaus; elektronische Trefferanzeige; BK TCHF 146; GV 24.11.2016	145'778.40	0.00	0.00	145'778.40	L	10 J	-102'200.00	-14'600.00	0.00	-116'800.00	43'578.40	28'978.40
ANL0250	Photovoltaikanlage Doppelturnhalle Neubau GV 23.06.2016 VK TCHF 200 (Teilkredit, Total TCHF 13'895)	97'391.65	0.00	0.00	97'391.65	L	20 J	-29'400.00	-4'900.00	0.00	-34'300.00	67'991.65	63'091.65
ANL0255	FW-Magazin Erweiterung GV 13.06.2018 VK TCHF 950	893'474.80	0.00	0.00	893'474.80	L	35 J	-127'500.00	-25'500.00	0.00	-153'000.00	765'974.80	740'474.80
ANL0258	Kindergärten inkl. Pavillon Sanierung GV 22.11.2018 VK TCHF 550 GV 21.11.2019 ZK TCHF 155	694'577.30	0.00	0.00	694'577.30	L	20 J	-139'200.00	-34'800.00	0.00	-174'000.00	555'377.30	520'577.30

Anlagenpiegel

Abschreibungsbuch: FIBU

Einwohnergemeinde HAUSEN

10.03.2026 16:58

Seite 17

ASP-RUFJFRIC

Anlage: Anlagendatumsfilter: 01.01.25..31.12.25

Gruppensummen: Anlagensachgruppencode

Inkl. Subventionen

Nr.	Beschreibung	Anschaff.-kosten 31.12.24	Zugang in Periode	Verkauf in Periode	Anschaff.-kosten 31.12.25	L/D	J/%	Abschr. 31.12.24	Abschr. in Periode	Verk. Abschr. in Periode	Abschr. 31.12.25	Buchwert 31.12.24	Buchwert 31.12.25
14040.01	Hochbauten, allg. Haushalt	37'408'649.62	0.00	-183'442.00	37'225'207.62			-15'503'964.05	-2'437'084.95	183'442.00	-17'757'607.00	21'904'685.57	19'467'600.62
ANL0288	Lindhofschulhaus Projektierung Erneuerung GV 17.11.2022 BK TCHF 100	95'992.90	0.00	0.00	95'992.90	L	15 J	-6'400.00	-6'400.00	0.00	-12'800.00	89'592.90	83'192.90
14060.01	Mobilien, allg. Haushalt	1'910'177.63	170'288.65	0.00	2'080'466.28			-1'462'414.27	-44'701.00	0.00	-1'507'115.27	447'763.36	573'351.01
ANL0012	Feuerwehrfahrzeug; 2003 - 2005	96'268.50	0.00	0.00	96'268.50	L	15 J	-96'267.50	0.00	0.00	-96'267.50	1.00	1.00
ANL0013	Tanklöschfahrzeug; 2009	81'529.20	0.00	0.00	81'529.20	L	15 J	-81'528.20	0.00	0.00	-81'528.20	1.00	1.00
ANL0022	Erneuerung Spiel- und Begegnungsplatz Schulhaus	163'109.95	0.00	0.00	163'109.95	L	10 J	-163'108.95	0.00	0.00	-163'108.95	1.00	1.00
ANL0050	Fahrzeug Werkhof 2009 Hansa APZ	131'676.60	0.00	0.00	131'676.60	L	15 J	-131'675.60	-1.00	0.00	-131'676.60	1.00	0.00
ANL0215	Meyerschulhaus; Anschaffung Möbel; VK TCHF 67 (TCHF 6'067), GV 21.11.2013	30'265.50	0.00	0.00	30'265.50	L	5 J	-30'264.50	0.00	0.00	-30'264.50	1.00	1.00
ANL0219	FW- Atemschutzfahrzeug (ASF); Anschaffung; VK TCHF 40 (TCHF 160), GV 20.11.2014	39'174.10	0.00	0.00	39'174.10	L	15 J	-23'600.00	-2'600.00	0.00	-26'200.00	15'574.10	12'974.10
ANL0223	Lindhofschulhaus; Anschaffung Möbel; VK TCHF 280 (TCHF 6'067), GV 21.11.2013	246'238.57	0.00	0.00	246'238.57	L	5 J	-246'237.57	0.00	0.00	-246'237.57	1.00	1.00
ANL0229	Werkhofffahrzeug inkl. Pflug; Anschaffung; VK TCHF 220, GV 19.11.2015	204'509.55	0.00	0.00	204'509.55	L	15 J	-109'400.00	-13'600.00	0.00	-123'000.00	95'109.55	81'509.55

Anlagenspiegel

Abschreibungsbuch: FIBU

Einwohnergemeinde HAUSEN

10.03.2026 16:58

Seite 18

ASP-RUFJFRIC

Anlage: Anlagendatumsfilter: 01.01.25..31.12.25

Gruppensummen: Anlagensachgruppencode

Inkl. Subventionen

Nr.	Beschreibung	Anschaff.-kosten 31.12.24	Zugang in Periode	Verkauf in Periode	Anschaff.-kosten 31.12.25	L/D	J/%	Abschr. 31.12.24	Abschr. in Periode	Verk. Abschr. in Periode	Abschr. 31.12.25	Buchwert 31.12.24	Buchwert 31.12.25
14060.01	Mobilien, allg. Haushalt	1'910'177.63	170'288.65	0.00	2'080'466.28			-1'462'414.27	-44'701.00	0.00	-1'507'115.27	447'763.36	573'351.01
ANL0238	FW-Verkehrsabteilungsfahrzeug (VAF); Anschaffung, BK TCHF 34.5 (TCHF 140); GV 24.11.2016	29'921.20	0.00	0.00	29'921.20	L	20 J	-10'500.00	-1'500.00	0.00	-12'000.00	19'421.20	17'921.20
ANL0239	FW-Pionierfahrzeug (PIF); Anschaffung, VK TCHF 122 (TCHF 495); GV 23.11.2017	120'503.65	0.00	0.00	120'503.65	L	25 J	-29'400.00	-4'800.00	0.00	-34'200.00	91'103.65	86'303.65
ANL0248	Doppel-MZH inkl. Aussenraumgest.; Mobiliar; VK TCHF 11'110 (TCHF 13'895), GV 23.06.2016	445'935.15	0.00	0.00	445'935.15	L	5 J	-445'934.15	0.00	0.00	-445'934.15	1.00	1.00
ANL0249	Gemeindesaal bei Doppelturnhalle; Mobiliar; VK TCHF 1'280 (TCHF 13'895), GV 23.06.2016	80'198.80	0.00	0.00	80'198.80	L	5 J	-80'197.80	0.00	0.00	-80'197.80	1.00	1.00
ANL0257	FW-Personentransporter 2 (PTF2) GV 22.11.2018 BK TCHF 95 (in TCHF: Windisch 62, Hausen 29, Habsburg 4)	17'816.70	0.00	0.00	17'816.70	L	20 J	-4'500.00	-900.00	0.00	-5'400.00	13'316.70	12'416.70
ANL0280	FW-Kommandofahrzeug (KDF) NK § 90d GG BK TCHF 70 (in TCHF: Windisch 45, Hausen 22, Habsburg 3)	15'760.25	0.00	0.00	15'760.25	L	15 J	-3'300.00	-1'100.00	0.00	-4'400.00	12'460.25	11'360.25

Anlagenpiegel

Abschreibungsbuch: FIBU

Einwohnergemeinde HAUSEN

10.03.2026 16:58

Seite 19

ASP-RUFJFRIC

Anlage: Anlagendatumsfilter: 01.01.25..31.12.25

Gruppensummen: Anlagensachgruppencode

Inkl. Subventionen

Nr.	Beschreibung	Anschaff.- kosten 31.12.24	Zugang in Periode	Verkauf in Periode	Anschaff.- kosten 31.12.25	L/D	J/%	Abschr. 31.12.24	Abschr. in Periode	Verk. Abschr. in Periode	Abschr. 31.12.25	Buchwert 31.12.24	Buchwert 31.12.25
14060.01	Mobilien, allg. Haushalt	1'910'177.63	170'288.65	0.00	2'080'466.28			-1'462'414.27	-44'701.00	0.00	-1'507'115.27	447'763.36	573'351.01
ANL0289	Lindhofschulhaus Anschaffung Werkbänke GV17.11.2022 BK TCHF 76	64'851.70	0.00	0.00	64'851.70	L	10 J	-6'500.00	-6'500.00	0.00	-13'000.00	58'351.70	51'851.70
ANL0295	Lindhofschulhaus Einrichtung neues Klassenzimmer GV 16.11.2023 BK TCHF 67	68'818.50	0.00	0.00	68'818.50	L	10 J	0.00	-6'900.00	0.00	-6'900.00	68'818.50	61'918.50
ANL0302	Werkhofffahrzeug Ersatz GV 21.11.2024 BK TCHF 150	0.00	152'402.60	0.00	152'402.60	L	10 J	0.00	0.00	0.00	0.00	0.00	152'402.60
ANL0303	FW- Mehrzweckfahrzeug (MZF) GV 17.11.2022 BK TCHF 100 (in TCHF: Windisch 65, Habsburg 4, Hausen 31)	17'887.90	0.00	0.00	17'887.90	L	15 J	0.00	-1'200.00	0.00	-1'200.00	17'887.90	16'687.90
ANL0304	Werkhofffahrzeug "Melex" Anschaffung GV 16.11.2023 BK TCHF 60	55'711.81	0.00	0.00	55'711.81	L	10 J	0.00	-5'600.00	0.00	-5'600.00	55'711.81	50'111.81
ANL0322	Atemschutzgeräte Ersatz GV 21.11.2024 BK TCHF 72 (in TCHF: Windisch 47, Hasburg 3, Hausen 22)	0.00	17'886.05	0.00	17'886.05	L	5 J	0.00	0.00	0.00	0.00	0.00	17'886.05

Anlagenpiegel

Abschreibungsbuch: FIBU

Einwohnergemeinde HAUSEN

10.03.2026 16:58

Seite 20

ASP-RUFJFRIC

Anlage: Anlagendatumsfilter: 01.01.25..31.12.25

Gruppensummen: Anlagensachgruppencode

Inkl. Subventionen

Nr.	Beschreibung	Anschaff.- kosten 31.12.24	Zugang in Periode	Verkauf in Periode	Anschaff.- kosten 31.12.25	L/D	J/%	Abschr. 31.12.24	Abschr. in Periode	Verk. Abschr. in Periode	Abschr. 31.12.25	Buchwert 31.12.24	Buchwert 31.12.25
14070.10	Anlagen im Bau, Strassen, allg. Haushalt	10'474.15	365'552.40	0.00	376'026.55			0.00	0.00	0.00	0.00	10'474.15	376'026.55
ANL0297	Campus Reichhold Erschliessung Strasse GV 17.11.2022 TCHF 579	0.00	267'616.50	0.00	267'616.50	L	40 J	0.00	0.00	0.00	0.00	0.00	267'616.50
ANL0306	Strassen/Werkl. Sanierungen 2023-28 GV 14.06.2023 VK TCHF 1'300 Projekt: San. Cholerweg (TCHF: X)	10'474.15	12'627.50	0.00	23'101.65	L	40 J	0.00	0.00	0.00	0.00	10'474.15	23'101.65
ANL0309	Münzentalstrasse Sanierung GV 14.06.2023 VK TCHF 590 (TCHF: STR 210, WV 380)	0.00	56'484.90	0.00	56'484.90	L	40 J	0.00	0.00	0.00	0.00	0.00	56'484.90
ANL0316	Projektierung Sanierung Hauptstrasse 11.06.2025 VK TCHF 88	0.00	28'823.50	0.00	28'823.50	L	10 J	0.00	0.00	0.00	0.00	0.00	28'823.50
14070.40	Anlagen im Bau, Hochbauten, allg. Haushalt	27'823.20	1'770'198.98	0.00	1'798'022.18			0.00	0.00	0.00	0.00	27'823.20	1'798'022.18
ANL0286	Lindhofschulhaus Gebäude u. Installationen Sanierung GV 16.11.2023 VK TCHF 1'546	23'499.20	1'519'552.23	0.00	1'543'051.43	L	0 J	0.00	0.00	0.00	0.00	23'499.20	1'543'051.43
ANL0294	PV-Anlage auf altem Lindhofschulhaus GV 12.06.2024 VK TCHF 473	4'324.00	250'646.75	0.00	254'970.75	L	20 J	0.00	0.00	0.00	0.00	4'324.00	254'970.75

Anlagenpiegel

Abschreibungsbuch: FIBU

Einwohnergemeinde HAUSEN

10.03.2026 16:58

Seite 21

ASP-RUFJFRIC

Anlage: Anlagendatumsfilter: 01.01.25..31.12.25

Gruppensummen: Anlagensachgruppencode

Inkl. Subventionen

Nr.	Beschreibung	Anschaff.-kosten 31.12.24	Zugang in Periode	Verkauf in Periode	Anschaff.-kosten 31.12.25	L/D	J/%	Abschr. 31.12.24	Abschr. in Periode	Verk. Abschr. in Periode	Abschr. 31.12.25	Buchwert 31.12.24	Buchwert 31.12.25
14071.30	Anlagen im Bau, Tiefbauten, Wasserwerk	200.00	762'872.35	0.00	763'072.35			0.00	0.00	0.00	0.00	200.00	763'072.35
ANL0298	Campus Reichhold Erschliessung Wasser GV 17.11.2022 TCHF 828	0.00	500'958.51	0.00	500'958.51	L	50 J	0.00	0.00	0.00	0.00	0.00	500'958.51
ANL0308	Strassen/Werkl. Sanierungen 2023-28 GV 14.06.2023 VK TCHF 1'300 Projekt: Ersatz Mess- und Übergabeschacht REWA	200.00	-200.00	0.00	0.00	L	50 J	0.00	0.00	0.00	0.00	200.00	0.00
ANL0310	Münzentalstrasse Sanierung GV 14.06.2023 VK TCHF 590 (TCHF: STR 210, WV 380)	0.00	241'374.85	0.00	241'374.85	L	50 J	0.00	0.00	0.00	0.00	0.00	241'374.85
ANL0323	Projektierung Ersatz Wasserleitung Mitteldorf (TCHF 70) RK23-28	0.00	20'738.99	0.00	20'738.99	L	10 J	0.00	0.00	0.00	0.00	0.00	20'738.99
14072.30	Anlagen im Bau, Tiefbauten, Abwasserbeseitigung	2'288.44	746'605.32	0.00	748'893.76			0.00	0.00	0.00	0.00	2'288.44	748'893.76
ANL0299	Campus Reichhold Erschliessung Abwasser GV 17.11.2022 TCHF 1'385	0.00	741'605.32	0.00	741'605.32	L	50 J	0.00	0.00	0.00	0.00	0.00	741'605.32
ANL0307	Strassen/Werkl. Sanierungen 2023-28 GV 14.06.2023 VK TCHF 1'300 Projekt: San. Cholerweg (TCHF: X)	2'288.44	5'000.00	0.00	7'288.44	L	50 J	0.00	0.00	0.00	0.00	2'288.44	7'288.44

Anlagenspiegel

Abschreibungsbuch: FIBU

Einwohnergemeinde HAUSEN

10.03.2026 16:58

Seite 22

ASP-RUFJFRIC

Anlage: Anlagendatumsfilter: 01.01.25..31.12.25

Gruppensummen: Anlagensachgruppencode

Inkl. Subventionen

Nr.	Beschreibung	Anschaff.-kosten 31.12.24	Zugang in Periode	Verkauf in Periode	Anschaff.-kosten 31.12.25	L/D	J/%	Abschr. 31.12.24	Abschr. in Periode	Verk. Abschr. in Periode	Abschr. 31.12.25	Buchwert 31.12.24	Buchwert 31.12.25
14290.01	Übrige immaterielle Anlagen, allg. Haushalt	847'407.24	0.00	0.00	847'407.24			-540'342.42	-61'794.97	0.00	-602'137.39	307'064.82	245'269.85
ANL0049	Einführung Tempo 30	50'104.30	0.00	0.00	50'104.30	L	10 J	-50'103.30	-1.00	0.00	-50'104.30	1.00	0.00
ANL0056	Projektierung für die Aufwertung Dorfmitte	166'237.97	0.00	0.00	166'237.97	L	10 J	-166'236.97	0.00	0.00	-166'236.97	1.00	1.00
ANL0230	Geschäftsverwaltungsssoftware (GEVER) Anschaffung GV 19.11.2015 VK TCHF 150 GV 19.06.2019 ZK TCHF 140	142'503.15	0.00	0.00	142'503.15	L	3 J	-142'502.15	0.00	0.00	-142'502.15	1.00	1.00
ANL0241	Ortsplanrevision (OPR), Phase I; IST-Analyse (Vorprojekt); BK TCHF 70; GV 24.11.2016	68'479.45	0.00	0.00	68'479.45	L	10 J	-48'100.00	-6'800.00	0.00	-54'900.00	20'379.45	13'579.45
ANL0251	Ortsplanrevision (OPR) Phase II u. III, räuml. Entw.-Konzept/Dok. GV 23.11.2017 VK TCHF 175	289'687.40	0.00	0.00	289'687.40	L	10 J	-29'000.00	-29'000.00	0.00	-58'000.00	260'687.40	231'687.40
ANL0256	Archivbereinigung (GEVER) Anschaffung GV 19.11.2015 VK TCHF 150 GV 19.06.2019 ZK TCHF 140	130'394.97	0.00	0.00	130'394.97	L	5 J	-104'400.00	-25'993.97	0.00	-130'393.97	25'994.97	1.00
14292.01	Übrige immaterielle Anlagen, Abwasserbeseitigung	68'934.46	0.00	0.00	68'934.46			-49'500.00	-6'500.00	0.00	-56'000.00	19'434.46	12'934.46
ANL0231	Generelle Entwässerungsplanung (GEP); Planung; BK TCHF 50, GV 19.11.2015	68'934.46	0.00	0.00	68'934.46	L	10 J	-49'500.00	-6'500.00	0.00	-56'000.00	19'434.46	12'934.46

Anlagenpiegel

Abschreibungsbuch: FIBU

Einwohnergemeinde HAUSEN

10.03.2026 16:58

Seite 23

ASP-RUFJFRIC

Anlage: Anlagendatumsfilter: 01.01.25..31.12.25

Gruppensummen: Anlagensachgruppencode

Inkl. Subventionen

Nr.	Beschreibung	Anschaff.-kosten 31.12.24	Zugang in Periode	Verkauf in Periode	Anschaff.-kosten 31.12.25	L/D	J/%	Abschr. 31.12.24	Abschr. in Periode	Verk. Abschr. in Periode	Abschr. 31.12.25	Buchwert 31.12.24	Buchwert 31.12.25
14610.01	Investitionsbeiträge an den Kanton, allg. Haushalt	86'000.00	0.00	0.00	86'000.00			-14'400.00	-30'200.00	0.00	-44'600.00	71'600.00	41'400.00
ANL0228	Kreisel Baschnagel (K 118); Sanierung; DB TCHF 90, 19.11.2015	54'000.00	0.00	0.00	54'000.00	L	40 J	-11'200.00	-1'400.00	0.00	-12'600.00	42'800.00	41'400.00
ANL0290	Dosierstelle Baschnagel Hauptstrasse VM-Massnahme 2.3 GV 17.11.2022 TCHF 46	32'000.00	0.00	0.00	32'000.00	L	10 J	-3'200.00	-28'800.00	0.00	-32'000.00	28'800.00	0.00
14612.01	Kanton (nicht verwenden)	168'000.00	0.00	0.00	168'000.00			-81'120.00	-3'400.00	0.00	-84'520.00	86'880.00	83'480.00
ANL0093	Hochwasserentlastung / Renaturierung Süssbach	168'000.00	0.00	0.00	168'000.00	L	50 J	-81'120.00	-3'400.00	0.00	-84'520.00	86'880.00	83'480.00
20687.10	Anschlussgebühren Wasserwerk	-1'670'194.57	-369'935.90	0.00	-2'040'130.47			550'300.00	83'700.00	0.00	634'000.00	-1'119'894.57	-1'406'130.47
ANL0196	Anschlussgebühren; Wasser; 01.-12.2013	-371'454.47	0.00	0.00	-371'454.47	L	0 J	204'600.00	18'600.00	0.00	223'200.00	-166'854.47	-148'254.47
ANL0213	Anschlussgebühren; Wasser, 01.-12.2014	-197'538.25	0.00	0.00	-197'538.25	L	0 J	99'000.00	9'900.00	0.00	108'900.00	-98'538.25	-88'638.25
ANL0224	Anschlussgebühren; Wasser; 01.-12.2015	-113'446.50	0.00	0.00	-113'446.50	L	0 J	51'300.00	5'700.00	0.00	57'000.00	-62'146.50	-56'446.50
ANL0226	Anschlussgebühren; Wasser; 01.-12.2016	-86'244.00	0.00	0.00	-86'244.00	L	0 J	34'700.00	4'300.00	0.00	39'000.00	-51'544.00	-47'244.00
ANL0234	Anschlussgebühren; Wasser; 01.-12.2017	-158'427.00	0.00	0.00	-158'427.00	L	0 J	55'800.00	7'900.00	0.00	63'700.00	-102'627.00	-94'727.00
ANL0236	Anschlussgebühren; Wasser; 01.-12.2018	-193'429.50	0.00	0.00	-193'429.50	L	0 J	58'200.00	9'700.00	0.00	67'900.00	-135'229.50	-125'529.50
ANL0246	Anschlussgebühren; Wasser; 01.-12.2019	-72'204.35	0.00	0.00	-72'204.35	L	0 J	18'300.00	3'600.00	0.00	21'900.00	-53'904.35	-50'304.35
ANL0265	Anschlussgebühren Wasser 01.-12.2020	-106'085.70	0.00	0.00	-106'085.70	L	0 J	21'300.00	5'300.00	0.00	26'600.00	-84'785.70	-79'485.70

Anlagenpiegel

Abschreibungsbuch: FIBU

Einwohnergemeinde HAUSEN

10.03.2026 16:58

Seite 24

ASP-RUFJFRIC

Anlage: Anlagendatumsfilter: 01.01.25..31.12.25

Gruppensummen: Anlagensachgruppencode

Inkl. Subventionen

Nr.	Beschreibung	Anschaff.-kosten 31.12.24	Zugang in Periode	Verkauf in Periode	Anschaff.-kosten 31.12.25	L/D	J/%	Abschr. 31.12.24	Abschr. in Periode	Verk. Abschr. in Periode	Abschr. 31.12.25	Buchwert 31.12.24	Buchwert 31.12.25
20687.10 Anschlussgebühren Wasserwerk		-1'670'194.57	-369'935.90	0.00	-2'040'130.47			550'300.00	83'700.00	0.00	634'000.00	-1'119'894.57	-1'406'130.47
ANL0276	Anschlussgebühren Wasser 01.-12.2021	-15'474.60	0.00	0.00	-15'474.60	L	20 J	3'200.00	800.00	0.00	4'000.00	-12'274.60	-11'474.60
ANL0281	Anschlussgebühren Wasser 01.-12.2022	-34'164.30	0.00	0.00	-34'164.30	L	20 J	3'600.00	1'700.00	0.00	5'300.00	-30'564.30	-28'864.30
ANL0285	Anschlussgebühren Wasser 01.-12.2023	-4'623.60	0.00	0.00	-4'623.60	L	20 J	300.00	300.00	0.00	600.00	-4'323.60	-4'023.60
ANL0293	Anschlussgebühren Wasser 01. - 12.2024	-317'102.30	0.00	0.00	-317'102.30	L	20 J	0.00	15'900.00	0.00	15'900.00	-317'102.30	-301'202.30
ANL0325	Anschlussgebühren Wasser 01. - 12.2025	0.00	-369'935.90	0.00	-369'935.90	L	20 J	0.00	0.00	0.00	0.00	0.00	-369'935.90
20687.20 Anschlussgebühren Abwasserbeseitigung		-3'121'492.37	-700'491.00	0.00	-3'821'983.37			968'400.00	156'500.00	0.00	1'124'900.00	-2'153'092.37	-2'697'083.37
ANL0197	Anschlussgebühren; Abwasser; 01.-12.2013	-628'427.94	0.00	0.00	-628'427.94	L	0 J	345'900.00	31'400.00	0.00	377'300.00	-282'527.94	-251'127.94
ANL0214	Anschlussgebühren; Abwasser; 01.-12.2014	-372'422.60	0.00	0.00	-372'422.60	L	0 J	186'500.00	18'600.00	0.00	205'100.00	-185'922.60	-167'322.60
ANL0225	Anschlussgebühren; Abwasser; 01.-12.2015	-204'976.65	0.00	0.00	-204'976.65	L	0 J	92'600.00	10'300.00	0.00	102'900.00	-112'376.65	-102'076.65
ANL0227	Anschlussgebühren; Abwasser; 01.-12.2016	-190'938.15	0.00	0.00	-190'938.15	L	0 J	76'700.00	9'600.00	0.00	86'300.00	-114'238.15	-104'638.15
ANL0235	Anschlussgebühren; Abwasser; 01.-12.2017	-246'940.88	0.00	0.00	-246'940.88	L	0 J	86'800.00	12'400.00	0.00	99'200.00	-160'140.88	-147'740.88
ANL0237	Anschlussgebühren; Abwasser; 01.-12.2018	-330'495.40	0.00	0.00	-330'495.40	L	0 J	99'500.00	16'500.00	0.00	116'000.00	-230'995.40	-214'495.40

Anlagenpiegel

Abschreibungsbuch: FIBU

Einwohnergemeinde HAUSEN

10.03.2026 16:58

Seite 25

ASP-RUFJFRIC

Anlage: Anlagendatumsfilter: 01.01.25..31.12.25

Gruppensummen: Anlagensachgruppencode

Inkl. Subventionen

Nr.	Beschreibung	Anschaff.- kosten 31.12.24	Zugang in Periode	Verkauf in Periode	Anschaff.- kosten 31.12.25	L/D	J/%	Abschr. 31.12.24	Abschr. in Periode	Verk. Abschr. in Periode	Abschr. 31.12.25	Buchwert 31.12.24	Buchwert 31.12.25
20687.20	Anschlussgebühren Abwasserbeseitigung	-3'121'492.37	-700'491.00	0.00	-3'821'983.37			968'400.00	156'500.00	0.00	1'124'900.00	-2'153'092.37	-2'697'083.37
ANL0247	Anschlussgebühren; Abwasser; 01.- 12.2019	-128'685.10	0.00	0.00	-128'685.10	L	0 J	32'500.00	6'500.00	0.00	39'000.00	-96'185.10	-89'685.10
ANL0266	Anschlussgebühren Abwasser 01.- 12.2020	-158'953.30	0.00	0.00	-158'953.30	L	0 J	32'000.00	8'000.00	0.00	40'000.00	-126'953.30	-118'953.30
ANL0277	Anschlussgebühren Abwasser 01.- 12.2021	-38'114.25	0.00	0.00	-38'114.25	L	20 J	7'800.00	1'900.00	0.00	9'700.00	-30'314.25	-28'414.25
ANL0282	Anschlussgebühren Abwasser 01.- 12.2022	-74'475.30	0.00	0.00	-74'475.30	L	20 J	7'600.00	3'800.00	0.00	11'400.00	-66'875.30	-63'075.30
ANL0291	Anschlussgebühren Abwasser 01. - 12.2023	-8'935.30	0.00	0.00	-8'935.30	L	20 J	500.00	500.00	0.00	1'000.00	-8'435.30	-7'935.30
ANL0292	Anschlussgebühren Abwasser 01. - 12.2024	-738'127.50	0.00	0.00	-738'127.50	L	20 J	0.00	37'000.00	0.00	37'000.00	-738'127.50	-701'127.50
ANL0326	Anschlussgebühren Abwasser 01. - 12.2025	0.00	-700'491.00	0.00	-700'491.00	L	20 J	0.00	0.00	0.00	0.00	0.00	-700'491.00
Total		72'999'408.03	2'805'323.80	-3'192'742.00	72'611'989.83			-24'717'427.44	-3'885'081.77	183'442.00	-28'419'067.21	48'281'980.59	44'192'922.62

7f) Zusätzliche Angaben Jahresrechnung 2025

Anlagekategorien

Die verwendeten Anlagekategorien entsprechen dem Anhang 1 der Finanzverordnung (§20 Abs. 1 FiV)

KAT.	ANLAGEKATEGORIE	ABSCHREIBUNGSDAUER IN JAHREN
1	Grundstücke	keine planmässige Abschreibung
2	Gebäude, Hochbauten	35
2a	Containerbauten, Fahrnisbauten	20
2b	Heizsysteme, Photovoltaikanlagen	20
3	Strassen, Plätze, Friedhof	40
3a	Naturstrassen (nicht asphaltierte Strassen)	10
3b	Sportplätze (Rasen- und Hartplätze)	20
3c	Kunstrasenplätze	10
4	Kanal-/Leitungsnetze, Gewässerbauten	50
4a	Fernwärmenetz	35
5	Installationen, Ein- und Ausbauten bei Gebäuden	10-15
6	Abfallanlagen (Installationen, Einbauten)	30
7	Mobilien, Maschinen, Ausstattungen, allg. Fahrzeuge	5-10
8	Spezialfahrzeuge (Strassenreinigung)	15
8a	Kleintanklöschfahrzeug, Kommandofahrzeug, Strassenrettungsfahrzeug	15
8b	Schweres und überschweres Pikettfahrzeug, schweres Schlauchverlegerfahrzeug, Wechselladefahrzeug	25
8c	andere Feuerwehrfahrzeuge	20
9	Immaterielle Anlagen, Software	5
10	Orts- und Regionalplanungen	10
11	Informatik- und Kommunikationssysteme	3-5
11a	Datenübertragungsnetze	15-25
12	Investitionsbeiträge	nach Nutzungsdauer des Objektes
12a	Anschlussgebühren	20
13	Anlagen im Bau	keine planmässige Abschreibung
14	Darlehen des Verwaltungsvermögens	keine planmässige Abschreibung
15	Beteiligungen, Grundkapitalien	keine planmässige Abschreibung
16	Abweichungen zu den vorgenannten Kategorien und/oder Abschreibungsdauer	Mit Zustimmung des Departements Volkswirtschaft und Inneres

Aktivierungsgrenze

Die im Rechnungsjahr für die Gemeinde Hauen AG geltende Aktivierungsgrenze von 50'000 Franken leitet sich aus § 5 der Finanzverordnung ab.

Wertberichtigungen

Die vorliegende Jahresrechnung enthält eine pauschale Wertberichtigung von 3 % auf Steuerforderungen (Vorjahr 2 %). Zudem wurden Einzelwertberichtigungen von CHF 32'300 bei Steuerforderungen vorgenommen.

Weiterführende Hinweise

In der vorliegenden Jahresrechnung wurden Rückstellungen gebildet. Daher liegt dem Anhang ein Rückstellungsspiegel bei.

1a) Antrag an die Gemeindeversammlung

Ortsbürgergemeinde

Ortsbürgergemeindeversammlung vom Mittwoch, 10. Juni 2026: Die Jahresrechnung der Ortsbürgergemeinde sei zu genehmigen.

Hausen, 10. Juni 2026

Namens des Gemeinderats

Andreas Arrigoni
Gemeindeammann

Chantal Eichholzer
Gemeindeschreiberin

1b) Passationen

A) GEMEINDERAT

Vollständigkeitserklärung der Gemeinde 5212 Hausen gemäss § 94 a Absatz 3 des Gemeindegesetzes

Der Gemeinderat und die Leiterin Finanzen bestätigen gemeinsam mit dem Abschluss der Jahresrechnung 2025 gegenüber der Finanzkommission und den Kontrollstellen, dass

- alle buchungspflichtigen Geschäftsfälle in der vorliegenden Jahresrechnung erfasst sind,
- sämtliche Vermögenswerte, Verpflichtungen, Guthaben und Schulden in der Bilanz berücksichtigt sind,
- alle Eventualverpflichtungen, Bürgschaften und Beteiligungsverhältnisse im Anhang zur Jahresrechnung aufgeführt sind,
- alle zum Verständnis des Jahresergebnisses nötigen Informationen in den Erläuterungen zur Jahresrechnung enthalten sind.

5212 Hausen, 6. März 2026
Leiterin Finanzen

5212 Hausen, 6. März 2026
Namens des Gemeinderats
Der Gemeindeammann / Die Gemeindegeschreiberin

B) FINANZKOMMISSION

Bestätigungsbericht zur Rechnungsprüfung 2025: Ortsbürgergemeinde 5212 Hausen

Wir haben im Rahmen der gesetzlichen Bestimmungen die Buchführung und die Jahresrechnung für das Rechnungsjahr 2025 geprüft. Für den Inhalt und das Ergebnis der Jahresrechnung ist der Gemeinderat verantwortlich. Die Aufgabe der Finanzkommission besteht darin, die Jahresrechnung zu prüfen und zu beurteilen.

Wir haben die Detailkonti und Zusammenzüge sowie die übrigen Angaben der Jahresrechnung auf der Basis von Stichproben geprüft. Ferner beurteilten wir die Anwendung der massgebenden Haushaltgrundsätze, die wesentlichen Bewertungsrichtlinien sowie die Darstellung der Jahresrechnung als Ganzes.

Das Prüfungsurteil berücksichtigt zudem die Ergebnisse der externen Prüfung der Jahresrechnung, welche durch die BDO AG, Aarau, gemäss Schweizer Prüfungsstandart 910 durchgeführt wurde. Diese Prüfung erfüllt die gesetzlichen Anforderungen an die externe Bilanzprüfung gemäss § 94c Abs. 2 des Gesetzes über die Einwohnergemeinden vom 19. Dezember 1978 sowie § 16 der Verordnung über den Finanzhaushalt der Gemeinden, Gemeindeverbände und Gemeindeanstalten vom 19. September 2012.

Aufgrund unserer Prüfung bestätigen wir, dass

- die Buchhaltung sauber und übersichtlich geführt ist;
- die Erfolgsrechnung, die Investitionsrechnung und die Bilanz mit der Buchhaltung übereinstimmen;
- die Buchführung, die Darstellung der Vermögenslage und die Jahresrechnung den gesetzlichen Vorschriften entsprechen.

Antrag:

Wir empfehlen der Einwohnergemeindeversammlung die Genehmigung der Jahresrechnung 2025.

5212 Hausen, 4. Mai 2026
Präsident Finanzkommission

5212 Hausen, 4. Mai 2026
Aktuarin Finanzkommission

C) GEMEINDEVERSAMMLUNG

Genehmigung durch die Gemeindeversammlung

Die Jahresrechnung 2025 der Ortsbürgergemeinde Hausen wurde an der Gemeindeversammlung vom 10. Juni 2026 genehmigt.

Namens des Gemeinderats
Der Gemeindeammann

Die Gemeindegeschreiberin

1c) In Kürze, Management Summary

ERGEBNIS ORTSBÜRGERGEMEINDE

Gesamtergebnis Erfolgsrechnung

Die Rechnung der Ortsbürgergemeinde schliesst mit einem Ertragsüberschuss von CHF 8'857.16 (Budget 2025: CHF 4'400.00 Aufwandüberschuss) ab.

Finanzierungsergebnis

Die Selbstfinanzierung von CHF 8'857.16 [Abschreibungen (CHF 0) zuzüglich Ertragsüberschuss CHF 8'857.16] stellt gleichzeitig auch den Finanzierungsüberschuss dar (Budget 2025: CHF 4'400.00 Finanzierungsfehlbetrag).

Forstbetrieb Birretholz

Der Forstbetrieb Birretholz schliesst die Rechnung 2025 mit einem Ertragsüberschuss von CHF 324'495.59 ab. Der ausbezahlte Gewinnanteil der OG Hausen AG beträgt CHF 12'021.44 (Budget 2025: CHF 900.00 Aufwand). Der Kostenteil für die OG Hausen im Budget des Forstbetriebs basiert auf einem bewirtschafteten Waldflächenanteil von 3.65 %.

2a) Ergebnis Ortsbürgergemeinde

DREISTUFIGER ERFOLGSAUSWEIS

Erfolgsrechnung	Rechnung 2025	Budget 2025	Rechnung 2024
Betrieblicher Aufwand	5'740.40	7'000.00	5'542.95
30 Personalaufwand	-	-	-
31 Sach- und übriger Betriebsaufwand	1'540.40	1'900.00	1'342.95
33 Abschreibungen Verwaltungsvermögen	-	-	-
35 Einlagen in Fonds und Spezialfinanzierungen	-	-	-
36 Transferaufwand	4'200.00	5'100.00	4'200.00
37 Durchlaufende Beiträge	-	-	-
Betrieblicher Ertrag	12'671.46	1'000.00	12'866.83
40 Fiskalertrag	-	-	-
41 Regalien und Konzessionen	-	-	-
42 Entgelte	-	-	-
43 Verschiedene Erträge	-	-	-
45 Entnahmen aus Fonds und Spezialfinanzierungen	-	-	-
46 Transferertrag	12'671.46	1'000.00	12'866.83
47 Durchlaufende Beiträge	-	-	-
1. Ergebnis aus betrieblicher Tätigkeit	6'931.06	-6'000.00	7'323.88
34 Finanzaufwand	-	-	-
44 Finanzertrag	1'926.10	1'600.00	2'040.00
Ergebnis aus Finanzierung	1'926.10	1'600.00	2'040.00
2. Operatives Ergebnis	8'857.16	-4'400.00	9'363.88
38 Ausserordentlicher Aufwand	-	-	-
48 Ausserordentlicher Ertrag	-	-	-
Ausserordentliches Ergebnis	-	-	-
3. Gesamtergebnis Erfolgsrechnung	8'857.16	-4'400.00	9'363.88
(+ = Ertragsüberschuss / - = Aufwandüberschuss)			

FINANZIERUNGS AUSWEIS

Investitionsrechnung	Rechnung 2025	Budget 2025	Rechnung 2024
Investitionsausgaben	-	-	-
50 Sachanlagen	-	-	-
51 Investitionen auf Rechnung Dritter	-	-	-
52 Immaterielle Anlagen	-	-	-
54 Darlehen	-	-	-
55 Beteiligungen, Grundkapitalien	-	-	-
56 Investitionsbeiträge	-	-	-
58 Ausserordentliche Investitionen	-	-	-
Investitionseinnahmen	-	-	-
60 Abgang von Sachanlagen	-	-	-
61 Rückerstattungen Investitionen auf Rechnung Dritter	-	-	-
62 Abgang von immateriellen Anlagen	-	-	-
63 Investitionsbeiträge	-	-	-
64 Rückzahlung von Darlehen	-	-	-
65 Abgang von Beteiligungen, Grundkapitalien	-	-	-
66 Rückzahlung von Investitionsbeiträgen	-	-	-
68 Ausserordentliche Investitionseinnahmen	-	-	-
Ergebnis Investitionsrechnung	-	-	-
Selbstfinanzierung	8'857.16	-4'400.00	9'363.88
Finanzierungsergebnis	8'857.16	-4'400.00	9'363.88
(+ = Finanzierungsüberschuss / - = Finanzierungsfehlbetrag)			

Funktionale Gliederung		Rechnung 2025		Budget 2025		Rechnung 2024	
		Aufwand	Ertrag	Aufwand	Ertrag	Aufwand	Ertrag
0	ALLGEMEINE VERWALTUNG	5'740.40	650.00	6'100.00	1'000.00	5'542.95	650.00
01	Legislative und Exekutive	1'470.40		1'800.00		1'272.95	
011	Legislative	1'470.40		1'800.00		1'272.95	
0110	Legislative	1'470.40		1'800.00		1'272.95	
3102.00	Drucksachen, Publikationen	900.00		900.00		900.00	
3132.00	Honorare externe Berater, Gutachter, Fachexperten etc., Bilanzprüfung	372.95		400.00		372.95	
3170.20	Ortsbürgerversammlung	197.45		500.00			
02	Allgemeine Dienste	4'270.00	650.00	4'300.00	1'000.00	4'270.00	650.00
022	Übrige allgemeine Dienste	4'270.00	650.00	4'300.00	1'000.00	4'270.00	650.00
0220	Übrige allgemeine Dienste	4'270.00	650.00	4'300.00	1'000.00	4'270.00	650.00
3130.00	Dienstleistungen Dritter	70.00		100.00		70.00	
3612.00	Verwaltungschädigung an EG	4'200.00		4'200.00		4'200.00	
4632.00	Aktivitätsbeitrag Einwohnergemeinde		650.00		1'000.00		650.00
8	VOLKSWIRTSCHAFT		12'021.46	900.00			12'216.83
82	Forstwirtschaft		12'021.46	900.00			12'216.83
820	Forstwirtschaft		12'021.46	900.00			12'216.83
8200	Forstwirtschaft		12'021.46	900.00			12'216.83
3612.00	Entschädigungen an Forstbetrieb Birretholz			900.00			
4632.00	Gewinnanteil Forstbetrieb Birretholz		12'021.46				12'216.83

Funktionale Gliederung		Rechnung 2025		Budget 2025		Rechnung 2024	
		Aufwand	Ertrag	Aufwand	Ertrag	Aufwand	Ertrag
9	FINANZEN UND STEUERN	8'857.16	1'926.10		6'000.00	9'363.88	2'040.00
96	Vermögens- und Schuldenverwaltung		1'926.10		1'600.00		2'040.00
961	Zinsen		1'316.10		1'000.00		1'430.00
9610	Zinsen		1'316.10		1'000.00		1'430.00
4401.00	Kontokorrentzins von EG		1'316.10		1'000.00		1'430.00
963	Liegenschaften des Finanzvermögens		610.00		600.00		610.00
9630	Liegenschaften des Finanzvermögens		610.00		600.00		610.00
4430.00	Pachtzinse		610.00		600.00		610.00
99	Nicht aufgeteilte Posten	8'857.16			4'400.00	9'363.88	
999	Abschluss	8'857.16			4'400.00	9'363.88	
9990	Abschluss	8'857.16			4'400.00	9'363.88	
9000.00	Ertragsüberschuss Erfolgsrechnung	8'857.16				9'363.88	
9001.00	Aufwandüberschuss Erfolgsrechnung				4'400.00		
	Gesamtergebnis	14'597.56	14'597.56	7'000.00	7'000.00	14'906.83	14'906.83
		14'597.56	14'597.56	7'000.00	7'000.00	14'906.83	14'906.83

Artengliederung		Rechnung 2025		Budget 2025		Rechnung 2024	
		Aufwand	Ertrag	Aufwand	Ertrag	Aufwand	Ertrag
1	Aktiven						
2	Passiven						
3	Aufwand	5'740.40		7'000.00		5'542.95	
31	Sach- und Übriger Betriebsaufwand	1'540.40		1'900.00		1'342.95	
310	Material- und Warenaufwand	900.00		900.00		900.00	
3102	Drucksachen, Publikationen	900.00		900.00		900.00	
3102.00	Drucksachen, Publikationen	900.00		900.00		900.00	
313	Dienstleistungen und Honorare	442.95		500.00		442.95	
3130	Dienstleistungen Dritter	70.00		100.00		70.00	
3130.00	Dienstleistungen Dritter	70.00		100.00		70.00	
3132	Honorare externe Berater, Gutachter, Fachexperten etc.	372.95		400.00		372.95	
3132.00	Honorare externe Berater, Gutachter, Fachexperten etc.	372.95		400.00		372.95	
317	Spesenentschädigungen	197.45		500.00			
3170	Reisekosten und Spesen	197.45		500.00			
3170.20	Reise- und Spesenentschädigung Kommission	197.45		500.00			
36	Transferaufwand	4'200.00		5'100.00		4'200.00	
361	Entschädigungen an Gemeinwesen	4'200.00		5'100.00		4'200.00	

Artengliederung		Rechnung 2025		Budget 2025		Rechnung 2024	
		Aufwand	Ertrag	Aufwand	Ertrag	Aufwand	Ertrag
3612	Entschädigungen an Gemeinden und Gemeindezweckverbände	4'200.00		5'100.00		4'200.00	
3612.00	Entschädigungen an Gemeinden und Gemeindezweckverbände	4'200.00		5'100.00		4'200.00	
4	Ertrag		14'597.56		2'600.00		14'906.83
44	Finanzertrag		1'926.10		1'600.00		2'040.00
440	Zinsertrag		1'316.10		1'000.00		1'430.00
4401	Zinsen Forderungen und Kontokorrente		1'316.10		1'000.00		1'430.00
4401.00	Zinsen Forderungen und Kontokorrente		1'316.10		1'000.00		1'430.00
443	Liegenschaftenertrag FV		610.00		600.00		610.00
4430	Pacht- und Mietzinse Liegenschaften FV		610.00		600.00		610.00
4430.00	Pacht- und Mietzinse Liegenschaften FV		610.00		600.00		610.00
46	Transferertrag		12'671.46		1'000.00		12'866.83
463	Beiträge von Gemeinwesen und Dritten		12'671.46		1'000.00		12'866.83
4632	Beiträge von Gemeinden und Gemeindezweckverbänden		12'671.46		1'000.00		12'866.83
4632.00	Beiträge von Gemeinden und Gemeindezweckverbänden		12'671.46		1'000.00		12'866.83
9	Abschlusskonten	8'857.16		4'400.00		9'363.88	
90	Abschlusskonten	8'857.16		4'400.00		9'363.88	
900	Abschluss Erfolgsrechnung	8'857.16		4'400.00		9'363.88	

Artengliederung		Rechnung 2025		Budget 2025		Rechnung 2024	
		Aufwand	Ertrag	Aufwand	Ertrag	Aufwand	Ertrag
9000	Ertragsüberschuss	8'857.16				9'363.88	
9000.00	Ertragsüberschuss Erfolgsrechnung	8'857.16				9'363.88	
9001	Aufwandüberschuss				4'400.00		
9001.00	Aufwandüberschuss Erfolgsrechnung				4'400.00		
	Gesamtergebnis	14'597.56	14'597.56	7'000.00	7'000.00	14'906.83	14'906.83
		14'597.56	14'597.56	7'000.00	7'000.00	14'906.83	14'906.83

		Bilanz 31.12.24	Zunahme	Abnahme	Bilanz 31.12.25
1	Aktiven	694'519.48	27'464.39	-18'409.78	703'574.09
10	Finanzvermögen	219'970.48	27'464.39	-18'409.78	229'025.09
101	Forderungen	161'089.65	15'442.95	-5'542.95	170'989.65
1011	Kontokorrente mit Dritten	161'089.65	15'442.95	-5'542.95	170'989.65
10110	Kontokorrente mit Kanton und anderen Gemeinden	161'089.65	15'442.95	-5'542.95	170'989.65
10110.01	Kontokorrente mit Einwohnergemeinde	161'089.65	15'442.95	-5'542.95	170'989.65
104	Aktive Rechnungsabgrenzungen	12'866.83	12'021.44	-12'866.83	12'021.44
1043	Transfers der Erfolgsrechnung	12'866.83	12'021.44	-12'866.83	12'021.44
10430	RA Transfers der Erfolgsrechnung	12'866.83	12'021.44	-12'866.83	12'021.44
10430.01	RA Transfers der Erfolgsrechnung	12'866.83	12'021.44	-12'866.83	12'021.44
108	Sachanlagen FV	46'014.00			46'014.00
1080	Grundstücke FV	46'014.00			46'014.00
10800	Grundstücke FV	46'014.00			46'014.00
10800.01	Grundstücke FV	46'014.00			46'014.00
14	Verwaltungsvermögen	474'549.00			474'549.00
140	Sachanlagen VV	474'549.00			474'549.00
1400	Grundstücke VV unüberbaut	29'841.00			29'841.00
14000	Allgemeiner Haushalt	29'841.00			29'841.00
14000.01	Grundstücke	29'841.00			29'841.00
1405	Waldungen	444'708.00			444'708.00
14050	Allgemeiner Haushalt	444'708.00			444'708.00

		Bilanz 31.12.24	Zunahme	Abnahme	Bilanz 31.12.25
14050.01	Waldungen	444'708.00			444'708.00
14629.01	Investitionsbeiträge an Gemeinden und Gemeindeverbände Waldwirtschaft	20'939.85			20'939.85
14629.99	WB Investitionsbeiträge an Gemeinden und Gemeindeverbände Waldwirtschaft	-20'939.85			-20'939.85
2	Passiven	-694'519.48	-18'418.49	9'363.88	-703'574.09
20	Fremdkapital		-197.45		-197.45
204	Passive Rechnungsabgrenzungen		-197.45		-197.45
2041	Sach- und übriger Betriebsaufwand		-197.45		-197.45
20410	RA Sach- und übriger Betriebsaufwand		-197.45		-197.45
20410.01	RA Sach- und übriger Betriebsaufwand		-197.45		-197.45
29	Eigenkapital	-694'519.48	-18'221.04	9'363.88	-703'376.64
291	Fonds	-694'519.48	-18'221.04	9'363.88	-703'376.64
299	Bilanzüberschuss/-fehlbetrag	-694'519.48	-18'221.04	9'363.88	-703'376.64
2990	Jahresergebnis	-9'363.88	-8'857.16	9'363.88	-8'857.16
29900	Jahresergebnis	-9'363.88	-8'857.16	9'363.88	-8'857.16
29900.01	Jahresergebnis	-9'363.88	-8'857.16	9'363.88	-8'857.16
2999	Kumulierte Ergebnisse der Vorjahre	-685'155.60	-9'363.88		-694'519.48
29990	Kumulierte Ergebnisse der Vorjahre	-685'155.60	-9'363.88		-694'519.48
29990.01	Kumulierte Ergebnisse der Vorjahre	-685'155.60	-9'363.88		-694'519.48
	Gewinn / Verlust		9'045.90	-9'045.90	

5) GELDFLUSSRECHNUNG

Ortsbürgergemeinde Hausen AG	2025	2024
Bezeichnung	CHF	CHF
Ergebnis Erfolgsrechnung ohne Spezialfinanzierung (+ = Ertragsüberschuss / - = Aufwandüberschuss)	8'857.16	9'368.88
Abschreibungen von Verwaltungsvermögen und Investitionsbeiträgen	0.00	0.00
Abtragung Bilanzfehlbetrag	0.00	0.00
Wertberichtigungen auf Darlehen und Beteiligungen	0.00	0.00
Auflösung passivierte Investitionsbeiträge (-)	0.00	0.00
Entnahme (-) aus Aufwertungsreserve	0.00	0.00
Realisierte Kursverluste (+) und Gewinne (-) / Wertberichtigungen Anlagen FV	0.00	0.00
Aufwertung VV (-)	0.00	0.00
Abnahme (+) / Zunahme (-) von Forderungen	0.00	0.00
Abnahme (+) / Zunahme (-) von aktiven Rechnungsabgrenzungen	845.39	-5'937.71
Abnahme (+) / Zunahme (-) von Vorräten	0.00	0.00
Abnahme (-) / Zunahme (+) von laufenden Verbindlichkeiten	0.00	0.00
Abnahme (-) / Zunahme (+) von passiven Rechnungsabgrenzungen	197.45	0.00
Abnahme (-) / Zunahme (+) von kurzfristigen Rückstellungen	0.00	0.00
Abnahme (-) / Zunahme (+) von langfristigen Rückstellungen	0.00	0.00
Abnahme (-) / Zunahme (+) von Fonds im Eigenkapital	0.00	0.00
Abnahme (-) / Zunahme (+) von Legaten und Stiftungen ohne eigene Rechtspersönlichkeit im EK	0.00	0.00
Abnahme (-) / Zunahme (+) von Rücklagen der Globalbudgetbereiche	0.00	0.00
Abnahme (-) / Zunahme (+) von Vorfinanzierungen	0.00	0.00
Geldfluss aus operativer Tätigkeit	9'900.00	3'426.17
Geldfluss aus Investitions- und Anlagentätigkeit		
Liquiditätswirksame Einnahmen (+) der Investitionsrechnung (exkl. Darlehen/Beteiligungen)	0.00	0.00
Liquiditätswirksame Ausgaben (-) der Investitionsrechnung (exkl. Darlehen/Beteiligungen)	0.00	0.00
Rückzahlung bzw. Verkauf (+) von Darlehen und Beteiligungen, Grundkapitalien VV	0.00	0.00
Vergabe bzw. Kauf (-) von Darlehen und Beteiligungen, Grundkapitalien VV	0.00	0.00
Geldfluss aus Investitionstätigkeit ins Verwaltungsvermögen	0.00	0.00
Verkauf (+) von Sachanlagen FV	0.00	0.00
Kauf (-) / Investitionen (-) von Sachanlagen FV	0.00	0.00
Zunahme (-) / Abnahme (+) von Kontokorrenten (aktive) mit Dritten	0.00	0.00
Verkauf (+) von Finanzanlagen FV	0.00	0.00
Kauf (-) von Finanzanlagen FV	0.00	0.00
Geldfluss aus Anlagentätigkeit ins Finanzvermögen	0.00	0.00
Geldfluss aus Investitions- und Anlagentätigkeit	0.00	0.00
Geldfluss aus Finanzierungstätigkeit		
Abnahme (-) / Zunahme (+) von Kontokorrenten (passive) mit Dritten	0.00	0.00
Aufnahme (+) von Finanzverbindlichkeiten	0.00	0.00
Rückzahlung (-) von Finanzverbindlichkeiten	0.00	0.00
Abnahme (-) / Zunahme (+) von Verbindlichkeiten gegenüber Fonds im Fremdkapital	0.00	0.00
Zunahme (+) von Legaten und Stiftungen ohne eigene Rechtspersönlichkeit im EK	0.00	0.00
Geldfluss aus Finanzierungstätigkeit	0.00	0.00
Total Geldfluss	9'900.00	3'426.17
Bestand Flüssige Mittel inkl. Kontokorrent Einwohnergemeinde 1.1.	161'089.65	157'663.47
Bestand Flüssige Mittel inkl. Kontokorrent Einwohnergemeinde 31.12.	170'989.65	161'089.65
Kontrollrechnung Differenz Geldfluss	0.00	0.00